



5 月私人財富管理月報

2026/05/01 - 2026/05/31

A large, stylized white outline of the letter 'G' that serves as a background graphic on the right side of the page.

Gateway to Crypto

摘要

- 5月美股在AI產業鏈業績超預期及市場對下半年降息預期升溫的推動下持續走強，加密市場表現明顯弱於傳統風險資產。BTC 月度跌幅約 2.9%，ETH 跌幅超過 11%。
- Gate 私人財富量化基金中，整體 USDT 策略平均年收益達 5.2%，其中星際對沖（USDT）策略月度收益率最高，為 3.8%，其累計收益率達到 18.6%。
- 各策略歷史最大回撤普遍控制在 0.9% 以內，其中引力對沖（USDT）最大回撤僅 0.01%，體現出較強的穩健性。
- 星際對沖（USDT）表現最為穩健，在統計的 23 個週期全部實現正收益，總勝率達 100%。
- USDT 與 BTC 策略的最大回撤均顯著低於同期 BTC 價格回撤，展現出較強的風險控制能力。
- 經濟內生增長動能依然穩健，AI 投資正成為推動經濟增長的重要引擎；通脹為首要風險，預計 6 月 FOMC 會議的聯邦基金利率將維持不變。

目錄

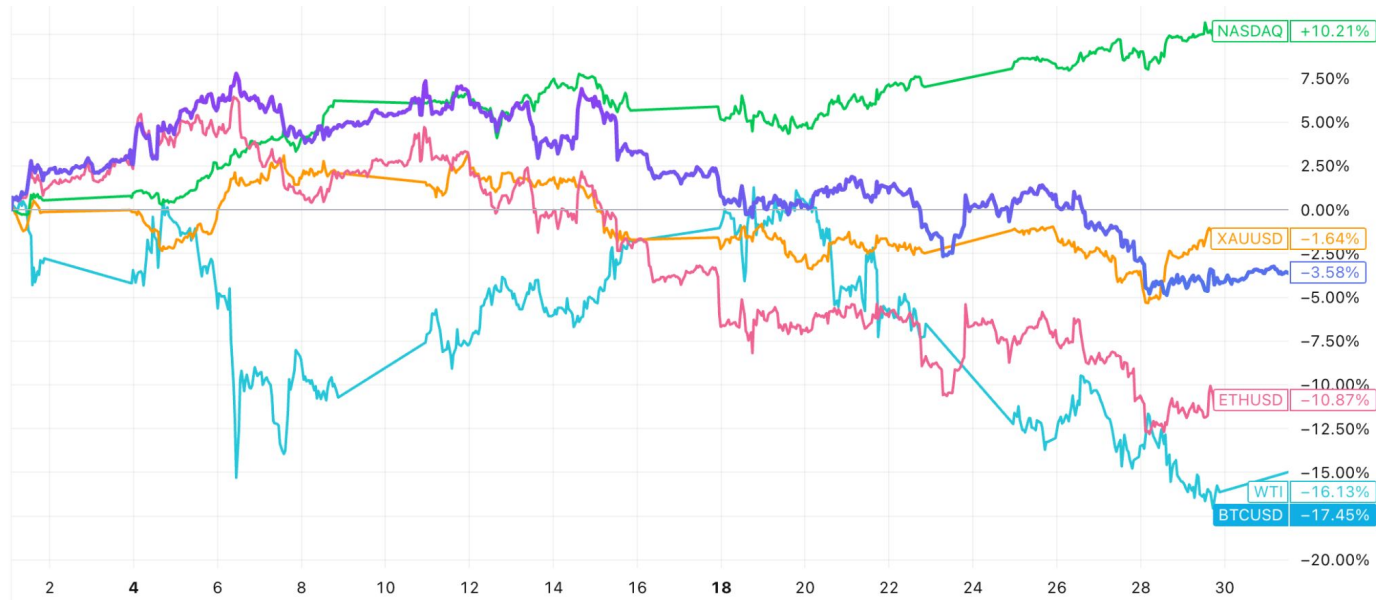
- 01 5月市場表現
- 02 Gate 私人財富產品矩陣
- 03 Gate 私人財富產品表現
- 04 未來加密市場展望

01 5月市場表現

01 主要市場指數表現： 美股 > 黃金 > 加密 > 原油

5月，全球金融市場呈現明顯分化。美股在AI產業鏈業績超預期的推動下持續走強；黃金和原油則在地緣風險下保持高位震盪。相比之下，加密市場表現明顯弱於傳統風險資產。BTC在月內多次失守關鍵支撐位，ETF資金持續流出成為主要壓力來源。

5月大類資產走勢



02 HYPE 創歷史新高，去中心化交易所賽道領跑熊市

5月加密市場一片愁雲之中，Hyperliquid (HYPE) 成為罕見的亮點。5月21日前後，HYPE 突破62美元，重新整理歷史高點，全年漲幅超70%，遠超同期BTC年內-21%的表現。核心驅動邏輯在於協議設計：Hyperliquid 將99%的交易手續費收入注入回購基金，持續在二級市場買回HYPE，形成內生性的價值支撐。與此同時，平臺永續合約交易量躍居全鏈前列，月內還推出預測市場等創新產品。

HYPE 價格走勢



03 10 年期美債收益率居高不下

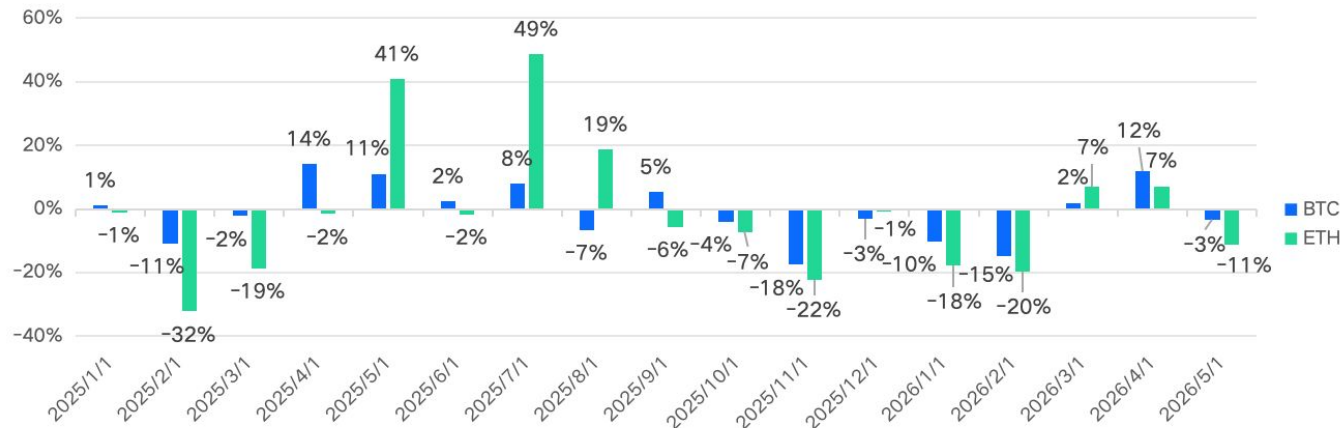
5 月由於市場持續下調對 Fed 年內降息幅度的預期，疊加經濟資料表現強於預期，使長期利率維持高位執行。但收益率上升並非美國獨有現象，歐洲通脹壓力回升推動歐央行將進一步收緊貨幣政策；日本和英國則更多受到財政赤字擴大及政府債務可持續性擔憂的影響。能源價格上漲的壓力下，全球主要經濟體紛紛推出財政支援，更高的赤字意味著更多國債發行，在需求有限的情況下，債券需要以更高收益率吸引資金配置。



04 加密市場價格分析

5月BTC月度跌幅約2.9%，ETH跌幅則遠超BTC。月初BTC延續4月漲勢，一度突破8萬美元並測試更高阻力，情緒面較為樂觀。然而進入5月中下旬，行情急轉直下。BTC一度跌破7.3萬美元，創下階段性低點，地緣政治風險加劇與市場風險偏好的整體回落是主要壓力來源。ETH的處境則更為嚴峻：5月末ETH正逼近歷史上首次連續三個季度負增長的紀錄，疊加技術面200日均線轉跌、RSI跌至超賣區間，ETH跌至約1,780美元一線——回吐了自2025年4月以來的全部漲幅。

BTC、ETH 漲跌幅



05 加密市場流動性分析

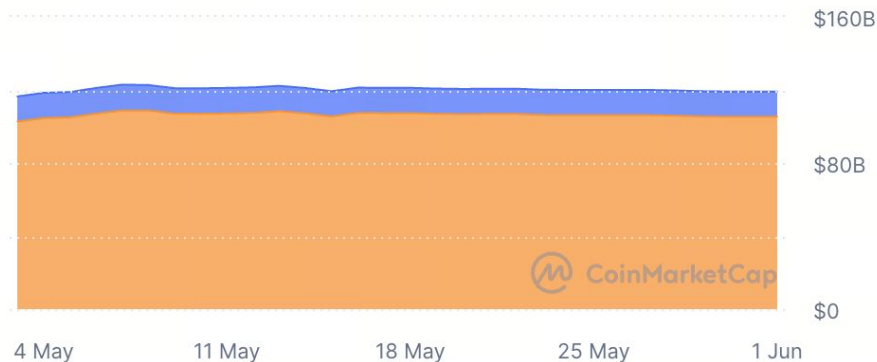
5月初 BTC ETF 資金在單週內淨流入超 10 億美元，然而伴隨著行情急轉直下，下旬錄得長達 9 天的連續淨流出，合計約 28 億美元資金撤離，其中 IBIT 單隻產品就承壓約 20 億美元，機構買盤驟然逆轉。5 月全月 BTC ETF 淨流出約 24.3 億美元，成為 2026 年迄今最大單月淨流出，將 4 月約 19.7 億美元的淨流入悉數抹去。月末以太坊 ETF 同期錄得長達 14 天的連續淨流出，累計約 26 億美元撤資。

● BTC ● ETH
- \$120M - \$29M



ETF 淨流量 & AUM

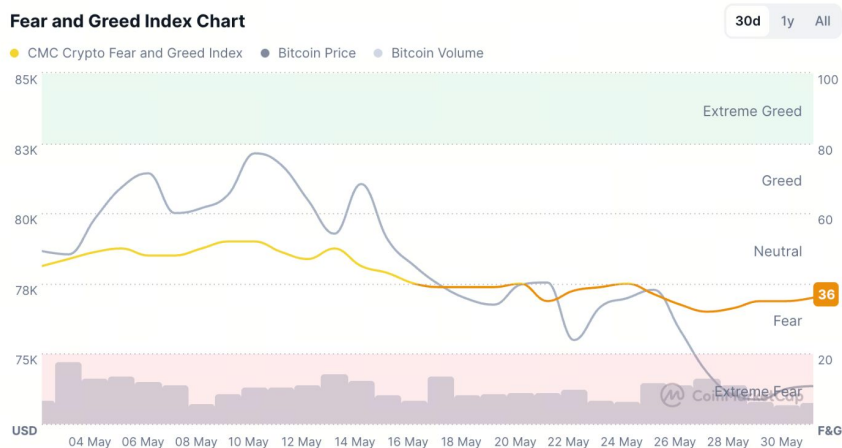
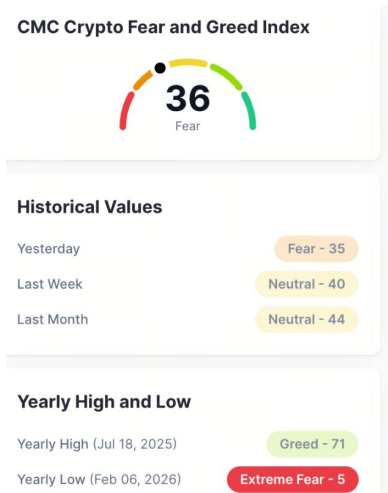
Total ● BTC ● ETH
+ \$119.12B + \$105.32B + \$13.79B



06 市場情緒分析

5月恐懼與貪婪指數整體呈中性轉向恐懼的下行趨勢，月度均值約49（中性區間）。月初至月中，指數在45-55之間，市場情緒偏謹慎但尚未轉向恐慌，與BTC價格在77,000美元區間橫盤相對應。進入月末指數加速下滑，5月31日跌至19，正式進入"極度恐懼"區間，反映市場對通脹回升、加息預期重燃以及ETF持續流出的多重擔憂疊加。歷史上極度恐懼階段往往對應中長期佈局機會，但短期內情緒修復仍需宏觀催化劑配合。

5月恐懼&貪婪指數



02



Gate 私人財富產品矩陣

01 穩健理財：餘幣寶

讓資金不再閒置的理財解決方案。客戶可使用 800 餘種幣種參與活期或定期產品，獲取相對穩定的理財收益。

申購餘幣寶活期產品後，資產將作為平臺借貸業務的流動性來源，由系統出借給其他使用者，所產生的利息將按年化收益形式分配給餘幣寶活期使用者；申購餘幣寶定期產品後，在鎖定期限內將按照申購時確定的年化利率計息，收益規則清晰、可預期。

餘幣寶 USDT 收益率示意圖

Coin	Est. APR 	Term (Days)
 USDT	10.19%	Flexible/Fixed
	1.65%	<input type="radio"/> Flexible Term <input type="radio"/> 7 <input type="radio"/> 14 <input checked="" type="radio"/> 30
	1.75% <small>V5-14</small>	<input type="radio"/> 7 <input checked="" type="radio"/> 30
	10.00% <small>Crazy Wednesday Bonus</small>	<input checked="" type="radio"/> 14

02 穩健理財：極速定投

定投是一種定期定額購買加密貨幣的投資策略，也被稱為平均成本法 (Dollar Cost Averaging / DCA)，它透過分批購入來降低單筆買入的風險。Gate 極速定投可隨時追加、增加定投金額，並可以在定投組合精選中找尋心儀的定投組合計劃，一鍵定投。

BTC 收益率 & 定投計劃示意圖



Gate Research, Data from: Gate

Create Plan

From: USDT (Available: -- USDT) ≥3

To: BTC (100% / 100%) 100%

Invest At: Daily 00:00

Advanced: Auto-Subscribe Simple Earn

Plan Name: Portfolio BTC

03 穩健理財：雙幣投資

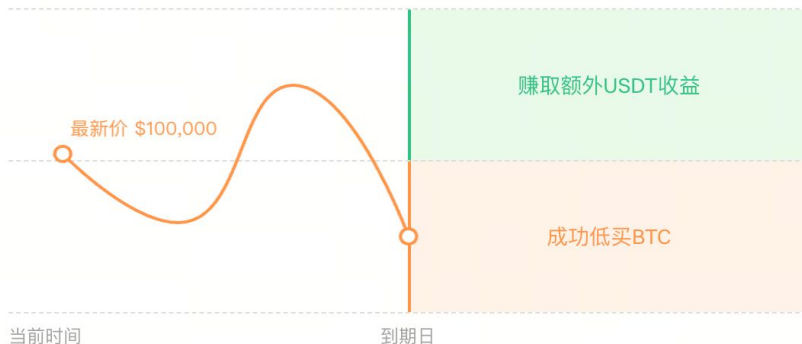
一款涉及兩種不同加密貨幣的短期投資產品，客戶可透過預判市場趨勢決定高價賣出或低價買入，收益率隨時間期限由遠及近成倍放大。客戶僅需透過“選擇幣種—判斷方向—投資期限”可以完成申購。相比現貨交易雙幣投資擁有更高的安全邊際，未成交也可賺取穩定利息。

雙幣投資產品機制

假设BTC的当前价格为\$100,000，您希望以\$88,000的价格低买

高卖 低买

选择低于当前价的目标价格，低价买入更多加密货币，实现“低买”



04 穩健理財：鏈上賺幣

靈活的保本型理財方案，鏈上賺幣彙集了當前多種熱門的 PoS 專案，客戶透過質押一定數量的加密資產來賺取鏈上高收益。最具代表性的產品為 GUSD 鑄造，這是一種保本型產品，以 GUSD 作為申購資產的代幣化憑證。GUSD 的價值與使用者申購所使用的穩定幣 1:1 掛鉤。收益來源於 Gate 的運營活動，包括但不限於 RWA 投資，如代幣化美債等。

GUSD 鑄造

由國債 RWA 和穩定幣支撐的可靠收益資產，可交易可抵押

■ [什麼是 GUSD?](#)

1.46億

總鑄造量 👁

99.8% 新人獎勵

參考年化 👁

1 GUSD = 1 USDT / 1 USDC

兌換率

05 高收益理財：私人財富量化基金

中長期高收益產品方案，能夠獲得比銀行存款或普通理財更高的收益，由頂級資管團隊運營管理分散風險，幫助客戶在有限時間和精力下實現財富增值。Gate 私人財富量化基金採用中性套利策略，幾乎完全規避市場波動風險，整體具備低風險、高收益、100%儲備金證明等優勢。

量化基金和定期理財的收益對比？

量化基金產品在保本的情況下收益更高。我們以BTC為例：

場景1：用戶持倉30天的量化基金，可賺取多少收益？

用戶6.22日認購10個收益先鋒BTC產品，認購時產品單位淨值為1.005970，於7.22日贖回10個BTC，贖回時產品單位淨值為1.011921。

場景2：用戶持倉30天的定期理財，可賺取多少收益？

用戶6.22日認購10個定期理財BTC產品，認購時年化收益為1%，7.22日贖回定期理財。

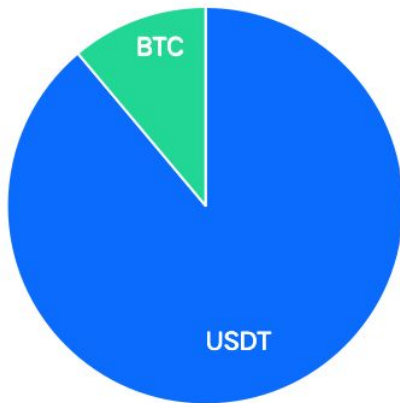


06 高收益理財：私人財富量化基金

Gate 私人財富客戶可申購 8 只基金產品，管理人主要以 USDT 作為基礎幣種，原因在於其流動性強、價格波動相對穩定、安全性高，且在策略執行上具備更高靈活性。

在策略佈局方面，此類產品以套利策略為核心，管理團隊通常透過多種套利機制並行運作，以拓寬收益來源，包括期現套利、資金費率套利以及跨所價差套利等。

Gate 量化基金幣種分類



07 高收益理財：私人財富量化基金

- **期現套利**：透過捕捉現貨與期貨之間的基差偏離進行套利交易，獲取相對穩定的價差收益；
- **資金費率套利**：利用永續合約的價格錨定與資金費率機制，在多空對沖下獲取資金費率收益；
- **跨所價差套利**：依託高頻交易系統，快速捕捉同一資產在不同交易所之間的瞬時價差；
- **質押套利**：透過存款利率與借貸利率之間的利差結構，獲取相對確定性的無風險或低風險收益；
- **做市商套利**：透過買賣兩側持續提供流動性，利用價差與訂單流優勢，獲取點差與手續費返還收益。

Gate 量化基金套利策略分類



08 高收益理財：槓桿無憂

槓桿無憂憑藉認購期間豁免強制平倉機制，幫助客戶在高波動行情中規避因短期極端波動帶來的非預期倉位損失，更專注於趨勢判斷與策略執行。

槓桿無憂收益模擬

我預期

BTC

↑ 上漲

↓ 下跌

我希望投資

100

USDT

申購如下產品

杠杆倍数
160X

盈亏平衡价
\$96,597.2

期限
7天




03

Gate 私人財富產品表現

01 5月餘幣寶收益概覽

5月餘幣寶推出5個新專案，其中XAUT活期理財在原有年化收益基礎上，額外再享15%年化獎勵，當前綜合年化達15.1%。Tether Gold (Gold)是由TG Commodities Limited公司推出的黃金穩定幣。每一個XAUT代幣代表倫敦合格交割的1盎司黃金。購買後，持有者可以將XAUT代幣從所發行的Tether錢包轉移至任何鏈上的地址。與之對應的金條會連線至存放Tether Gold的特定鏈上地址。

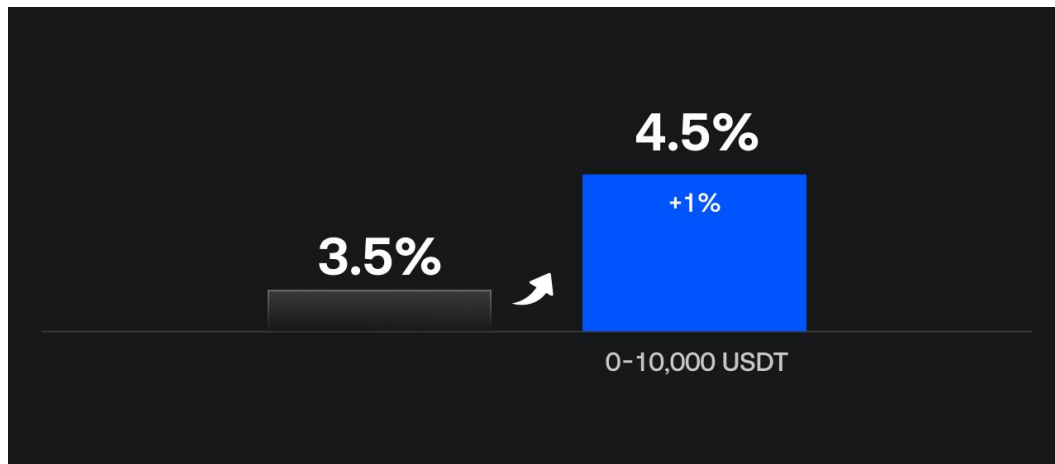
XAUT 理財收益率

Product	Subscription Amount	APR
 XAUT Flexible Term	0-1 XAUT	15.1%
	> 1 XAUT	0.1%

02 5月鏈上賺幣收益概覽

5月鏈上賺幣推出5個活動，其中 Gate USDT 挖礦 Spark 協議開啟額外獎勵池，當前質押年化達 4.5%，共計 50,000 USDT 額外獎勵。活動時間為 2026 年 5 月 1 日 09:00 - 2026 年 7 月 31 日 09:00 (UTC+8)

USDT 挖礦 Spark 協議質押年化收益率



03 5月雙幣投資策略

5月加密市場整體延續高位震盪，在此背景下，滾動執行“高賣 + 低買”的雙幣策略仍具備較好的收益增強效果。月初 BTC 接近階段高位時，可優先配置“高賣”產品，將目標價設定在現價上方 3%-5%，在獲取潛在收益的同時鎖定部分利潤。月中市場進入區間震盪階段，價格多次回踩關鍵支撐位，可逐步切換至“低買”策略，將目標價設定在現價下方 2%-4%，提升資金利用效率並最佳化持倉成本。月末隨著波動率下降和市場情緒趨於謹慎，建議適當縮短產品期限、收窄目標價差，並持續開啟自動復投功能，以在震盪行情中提升資金週轉效率和複利收益表現。

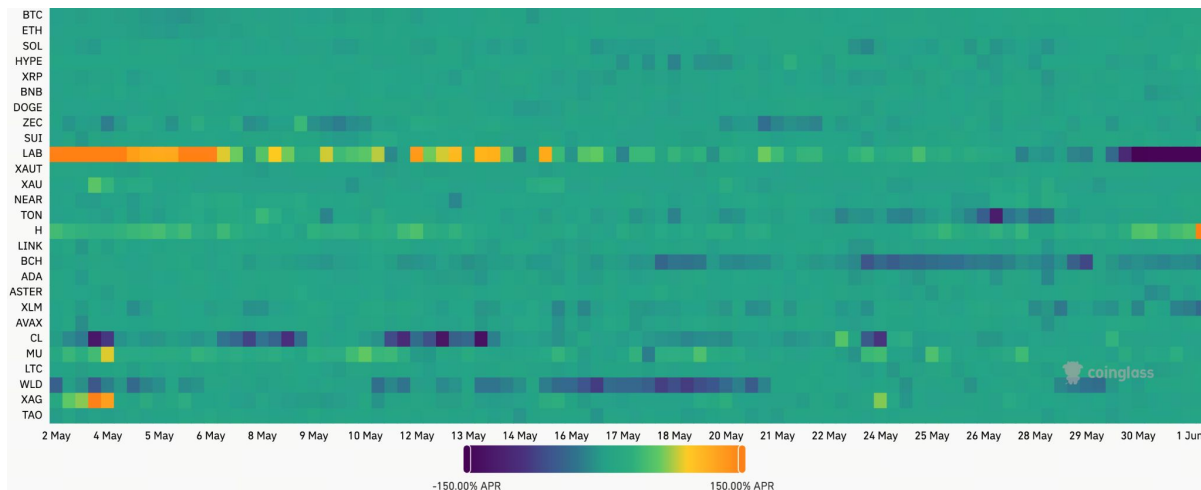
雙幣投資 USDT 低買策略示意圖



04 5月私人財富量化基金收益概覽

5月資金費率集中於少數熱點資產，主流代幣大部分時間維持在中性區域附近，LAB成為全月最顯著的高費率資產，對於套利資金而言，這是典型的“做空永續+持有現貨”資金費率套利機會，能夠獲得較高的穩定收益。整體市場仍處於結構性機會主導階段，槓桿資金更多追逐AI、Pre-TGE、新上線資產及小市值敘事。5月最佳策略是動態輪動捕捉LAB、H、CL等高波動標的的極端費率機會，透過快速調整倉位獲取更高年化收益。

5月主流加密貨幣資金費率



05 5月私人財富量化基金收益概覽

5月量化基金淨值整體回升，多數策略實現正收益。其中，星際對沖（USDT）表現最為突出，月度收益率達到3.8%，位居各策略首位。從長期業績來看，USDT策略平均年化收益率達5.2%，其中，星際對沖（USDT）同時位列近一年收益率和累計收益率榜首，分別達到5.3%和18.6%，展現出較強的持續盈利能力。風控上，各策略最大回撤普遍控制在0.9%以內，其中，引力對沖（USDT）歷史最大回撤僅為0.01%，為投資者提供了較好的風險收益平衡。

5月 Gate 量化基金收益概覽

	近 30 日年化收益率	夏普比率	卡瑪比率	最近 1 年收益率	歷史最大回撤	累計收益率
智航蒼穹(USDT)	2.2%	3.4	37.9	4.9%	0.41%	12.9%
引力對沖(USDT)	1.0%	3.7	625.0	4.3%	0.01%	14.7%
星際先鋒(USDT)	2.1%	3.7	38.6	5.2%	0.44%	15.0%
星際對沖(USDT)	3.8%	3.5	11.2	5.3%	0.47%	18.6%
星軌套利(USDT)	0.1%	3.4	4.8	4.2%	0.88%	16.8%
量能對沖(USDT)	0.0%	3.8	6.4	4.3%	0.68%	10.2%
量子躍遷(USDT)	1.3%	3.7	20.3	4.1%	0.20%	11.8%
星核智投(USDT)	1.0%	3.8	130.4	9.1%	0.07%	17.5%
恆智引擎(USDT)	-0.1%	2.9	2.2	0.5%	0.22%	3.3%

06 5月私人財富量化基金收益概覽

從勝率表現來看，多數策略在較長週期內均展現出較強的穩定性與持續盈利能力。整體而言，星際對沖（USDT）表現最為穩健，在統計週期內 23 個週期全部實現正收益，總勝率達到 100%；同時，星際對沖（USDT）、引力對沖（USDT）與星核智投（USDT）今年以來均保持 100% 正收益表現，其中後兩者的總勝率也分別高達 95% 與 94%。此外，量子躍遷與星際先鋒（USDT）的勝率亦分別維持在 90% 與 86%，體現出較為優秀的收益穩定性與策略持續性。

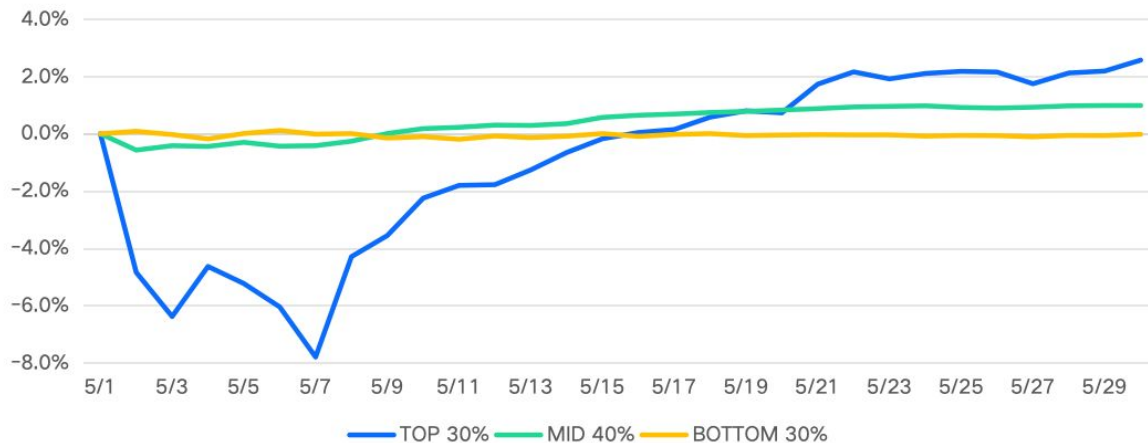
Gate 私人財富量化基金勝率

	量能對沖 (USDT)	量子躍遷 (USDT)	智航蒼穹 (USDT)	星際對沖 (USDT)	星核智投 (USDT)	引力對沖 (USDT)	星際先鋒 (USDT)	星軌套利 (USDT)	恆智引擎 (BTC)
正收益月數	11	19	21	23	16	21	19	16	9
總週期數	17	21	25	23	17	22	22	21	25
總勝率	65%	90%	84%	100%	94%	95%	86%	76%	36%
2025年勝率	83%	100%	92%	100%	92%	100%	92%	83%	25%
2026年勝率	20%	60%	60%	100%	100%	100%	60%	40%	0%

07 策略表現分層分析

透過將全部量化基金產品按照月度收益表現分層，構建“表現最優的 Top 30% 基金組合”、“Mid 40% 基金組合”以及“Bottom 30% 基金組合”。5月三類組合整體表現均優於 BTC 等主流加密資產，展現出量化策略在震盪行情中的收益優勢。其中，Top 30% 組合月初受市場波動影響一度回撤至近 -8%，但隨後在月中快速修復跌幅，並於下旬實現正收益，全月錄得 2.6% 的收益，表現最為突出。Mid 40% 組合收益率為 1.0%，維持穩健增長；Bottom 30% 組合則基本持平，收益率為 0.0%。

5月 Top、Mid、Bottom 基金組合分層表現



08 策略表現分層分析

從幣種維度來看，將 USDT 策略與 BTC 策略下所有基金產品的淨值分別擬合為兩條代表性指數後可以發現，兩類策略在 5 月呈現出不同的收益路徑。月初受市場波動加劇影響，USDT 策略淨值一度出現較明顯回撤，階段性表現落後於 BTC 策略；但隨著月中市場流動性回暖、套利機會增多以及量化策略逐步發揮作用，USDT 策略淨值持續修復並穩步上行，月末達到 1.0011。總體來看，USDT 策略在震盪行情中的表現明顯優於 BTC 策略，不僅有效降低了市場波動對淨值的影響，也展現出更強的風險控制能力和收益穩定性。

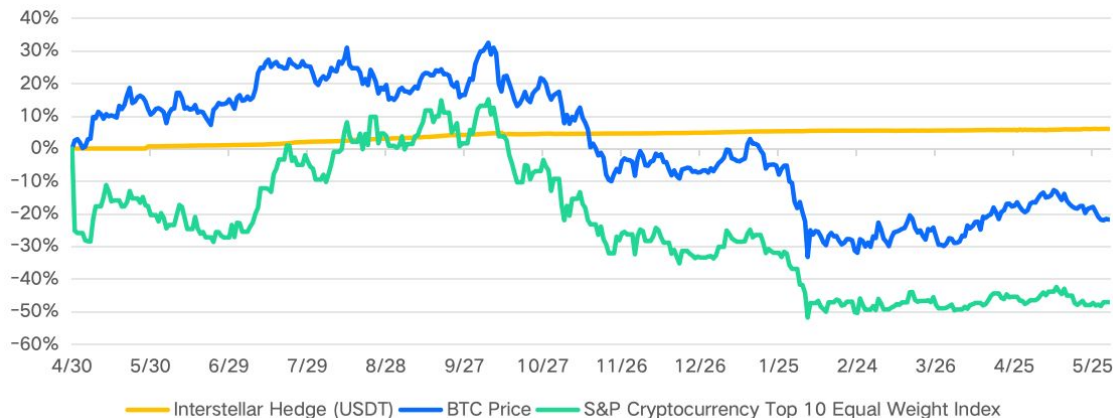
5 月 USDT 與 BTC 策略淨值走勢



09 策略表現分層分析

在風險資產回檔的背景下，5月星際對沖（USDT）在9只產品中表現最為突出，近一年收益率為5.2%，累計收益率為18.6%，歷史最大回撤僅0.47%，充分體現出其在收益穩定性與風險控制上的綜合優勢。相比之下，比特幣價格近一年回檔21.8%，追蹤前十大加密資產的S&P Crypto Top 10 Equal Weight指數累計回撤達47.1%，進一步凸顯出該策略在高波動環境下的防禦屬性與超額收益能力。

星際對沖（USDT）、BTC、S&P 指數近一年走勢

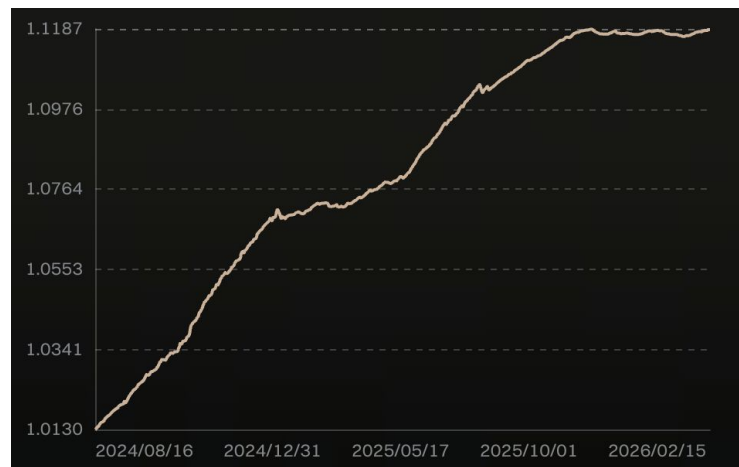


10 策略表現分層分析

星際對沖（USDT）基金採用中性套利策略，主要包括以下四種方式：期現套利，資金費率套利，跨所價差套利和質押套利。交易採用自研撮合引擎，平均撮合延遲低於 1 毫秒，支援多市場高頻撮合。核心成員均來自頂級量化對沖基金和投行，平均 5 年以上加密資產量化交易經驗。適合尋求長期穩健回報的和希望實現資產多元化配置的投資者。

星際對沖（USDT） 產品要素

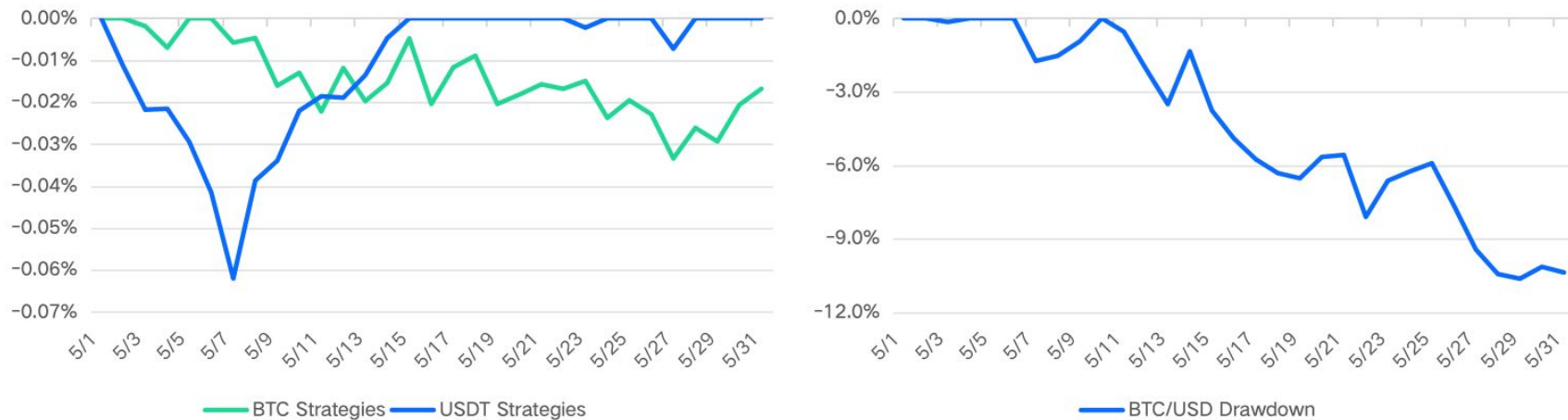
成立時間	Jun-24
基金管理規模	100000000 USD
投資門檻	500000 USD
歷史最大回撤	0.20%
夏普比率	2.46
卡瑪比率	4.72
索提諾比率	3.24



11 策略回撤曲線分析

5月期間，USDT 策略與 BTC 策略的最大回撤均顯著低於同期比特幣價格回撤，展現出較強的風險控制能力。USDT 策略在月初受市場波動影響出現階段性回撤，5月7日附近最大回撤一度超過 0.06%，隨後隨著市場環境改善逐步修復，並於5月17日前後完成回補，淨值恢復至前期高點。BTC 策略整體淨值曲線則更為平穩，僅在月末出現小幅回撤，幅度約 0.02%。相比之下，BTC 價格月初走勢相對平穩，但自月中開始持續回落，截至月末累計回撤已超過 10%。

5月量化基金 vs. 比特幣價格回撤曲線

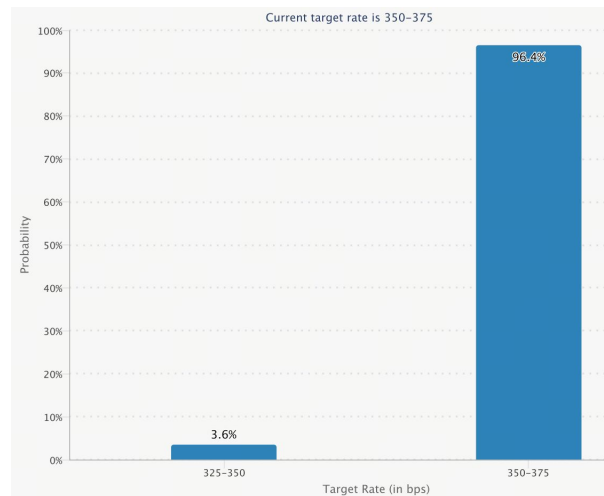
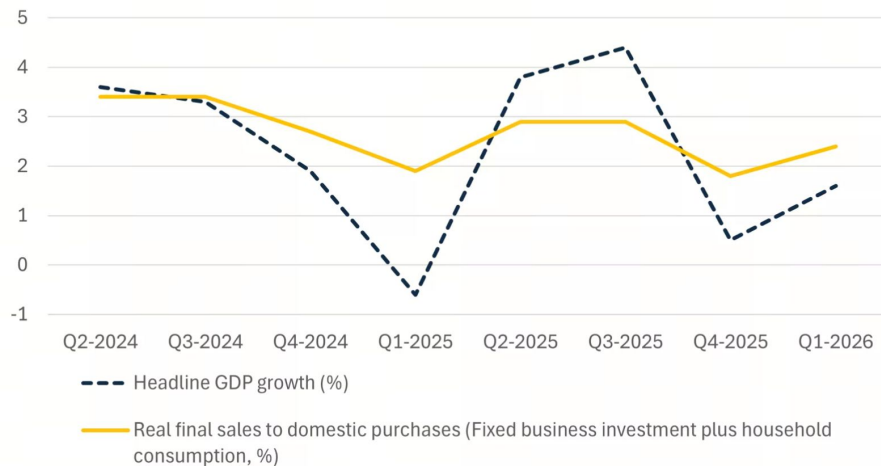


04 未來加密市場展望

01 經濟內生增長動能依然穩健，通脹為首要風險

美國經濟整體展現出較強韌性。儘管一季度 GDP 增速被下修至 1.6%，但剔除庫存和貿易等波動因素後，企業固定投資與居民消費支出過去半年平均增速仍維持在 2.2%，顯示內生增長動能依然穩健。與此同時，儘管通脹壓力持續存在，4 月消費者支出仍實現小幅增長，主要得益於家庭動用儲蓄及退稅收入對沖物價上漲帶來的影響。展望即將於 6 月 16 日召開的 FOMC 會議，通脹問題或將重新成為政策關注焦點，市場普遍預計聯邦基金利率將維持不變，甚至可能討論“加息”的可能性。

一季度 GDP 增速 & FOMC 利率路徑預測



02 市場展望：AI 投資正成為推動經濟增長的重要引擎

AI 投資正成為推動經濟增長的重要引擎，一季度企業投資年化增長 6.4%，其中資訊處理裝置、軟體及研發投入大幅增長，對 GDP 的貢獻達到近年高位，創下自 1990 年代網際網路投資週期以來最強勁的科技資本開支擴張。企業盈利能力同樣保持強勁，一季度企業利潤同比增長 12%，為 2021 年以來最佳表現。整體而言，美國經濟、AI 投資週期與企業盈利形成共振，為美股持續走強提供了堅實支撐。

投資增長規模是自上世紀 90 年代 IT 投資週期以來最高



03 市場展望：穩定幣立法落地有望重塑市場結構

隨著《GENIUS Act》配套實施細則陸續出臺，美國穩定幣監管框架正加速從立法階段邁向執行階段，有望為穩定幣發行、託管及儲備管理建立更加清晰的合規標準。長期來看，監管不確定性的下降將吸引更多銀行、支付機構及傳統金融資本進入市場，推動穩定幣在跨境支付、鏈上結算和 RWA 等場景中的應用擴張，並進一步強化美元在數字資產體系中的主導地位。

時間	關鍵進展
2025年3月13日	美國參議院銀行委員會以 18:6 票數透過《GENIUS Act》，標誌著穩定幣立法正式進入國會審議階段。
2025年6月17日	美國參議院以 68:30 高票透過《GENIUS Act》，確立美國首個聯邦層面的穩定幣監管框架。
2025年7月17日	美國眾議院以 308:122 票透過法案，完成國會立法程式。
2025年7月18日	特朗普正式簽署《GENIUS Act》，法案成為美國歷史上首部穩定幣專項聯邦法律。
2025年7月	美國財政部、美聯儲、OCC、FDIC 等監管機構啟動配套規則制定工作，建立發行許可、儲備金、審計與合規細則。
2026年2月	OCC、FDIC、財政部等陸續釋出實施細則草案(NPRM)，進入公開徵求意見階段，監管框架從立法轉向落地執行。
2026年7月18日前	法律要求主要監管機構完成最終實施細則制定。
預計2026年下半年	《GENIUS Act》正式生效，穩定幣發行人需獲得監管批准並滿足 1:1 儲備金、資訊披露及合規要求，美國穩定幣監管進入全面執行階段。

關於 Gate 私人財富管理

Gate 私人財富業務是專為尊貴客戶量身打造加密貨幣財富管理方案，憑藉卓越專業實力，深度契合您的投資願景，助力數字資產實現穩健增值。Gate 以全球領先的風控與安全體系，全程守護您的每一份資產。從源頭篩選合作伙伴、過程中的實時監測，再到資產託管與安全保障，層層把關，確保投資穩健與透明。Gate 私人財富管理服務客戶將享有專屬顧問團隊與專業量化團隊聯合提供的多對一深度支援，服務範圍涵蓋跨境財富管理、機構級安全託管及多元化高階投資策略。未來，Gate 將持續深耕高階客戶群體，探索更多前沿性解決方案，助力客戶實現財富增值的長期目標。

客戶可透過 Gate 私人財富管理服務專屬頁面獲取詳細資訊，並可線上諮詢 VIP 專屬客服或您的私人理財顧問。詳情連結：<https://www.gate.com/private-wealth>
如需專業諮詢，請聯絡 Gate 財富管理團隊：VIP@gate.com。

資料附錄

P1 市場表現

- 01 - TradingView, <https://www.tradingview.com>
- 02 - Zerocap, <https://zerocap.com/insights>
- 03 - Zerocap, <https://zerocap.com/insights>
- 04 - CoinGlass, <https://www.coinglass.com/pro/i/FearGreedIndex>
- 05 - Investing, <https://investing.com/crypto/bitcoin/historical-data>

P3 Gate 私人財富產品表現

- 01 - Gate, <https://www.gate.com/announcements/article/48175>
- 02 - Gate, <https://www.gate.com/staking/USDT>
- 03 - Gate, <https://www.gate.com/announcements/article/48204>
- 04 - CoinGlass, <https://www.coinglass.com/FundingRateHeatMap>
- 05 - CoinGlass, <https://www.coinglass.com/Basis>
- 06 - Gate, <https://www.gate.com/zh/private-wealth/7>
- 07 - CoinGlass, <https://www.coinglass.com/pro/i/crypto-price-drawdown>
- 08 - S&P Global, <https://www.spglobal.com/>

P2 Gate 私人財富產品矩陣

- 01 - Gate, <https://www.gate.com/simple-earn>
- 02 - Gate, <https://www.gate.com/staking>
- 03 - Gate, <https://www.gate.com/institution/quant-fund>

P4 未來加密市場展望

- 01 - CoinGlass, <https://www.coinglass.com/today>
- 02 - CoinGlass, <https://www.coinglass.com/pro/i/long-term-holder-supply-change>
- 03 - CME, <https://www.cmegroup.com/markets/interest-rates/cme-fedwatch-tool.html>



免責宣告

本報告所包含的資訊和資料均來源於公開渠道。我們對截止 2026 年 5 月 31 日的資料進行分析，但不對資訊的準確性和完整性作出任何保證。本報告所表達的觀點僅代表我們在撰寫報告時的分析和判斷，可能會隨著市場條件的變化而有所調整。

本報告僅用於提供研究和參考之用，不構成任何形式的投資建議。在做出任何投資決策前，建議投資者根據自身的財務狀況、風險承受能力以及投資目標，獨立做出判斷或諮詢專業顧問。

投資涉及風險，市場價格可能會有波動。過往的市場表現不應作為未來收益的保證。我們不對任何因使用本報告內容而產生的直接或間接損失承擔責任。