



5月私人财富管理月报

2026/05/01 - 2026/05/31

Gateway to Crypto

摘要

- 5月美股在AI产业链业绩超预期及市场对下半年降息预期升温的推动下持续走强，加密市场表现明显弱于传统风险资产。BTC月度跌幅约2.9%，ETH跌幅超过11%。
- Gate私人财富量化基金中，整体USDT策略平均年收益达5.2%，其中星际对冲（USDT）策略月度收益率最高，为3.8%，其累计收益率达到18.6%。
- 各策略历史最大回撤普遍控制在0.9%以内，其中引力对冲（USDT）最大回撤仅0.01%，体现出较强的稳健性。
- 星际对冲（USDT）表现最为稳健，在统计的23个周期全部实现正收益，总胜率达100%。
- USDT与BTC策略的最大回撤均显著低于同期BTC价格回撤，展现出较强的风险控制能力。
- 经济内生增长动能依然稳健，AI投资正成为推动经济增长的重要引擎；通胀为首要风险，预计6月FOMC会议的联邦基金利率将维持不变。

目录

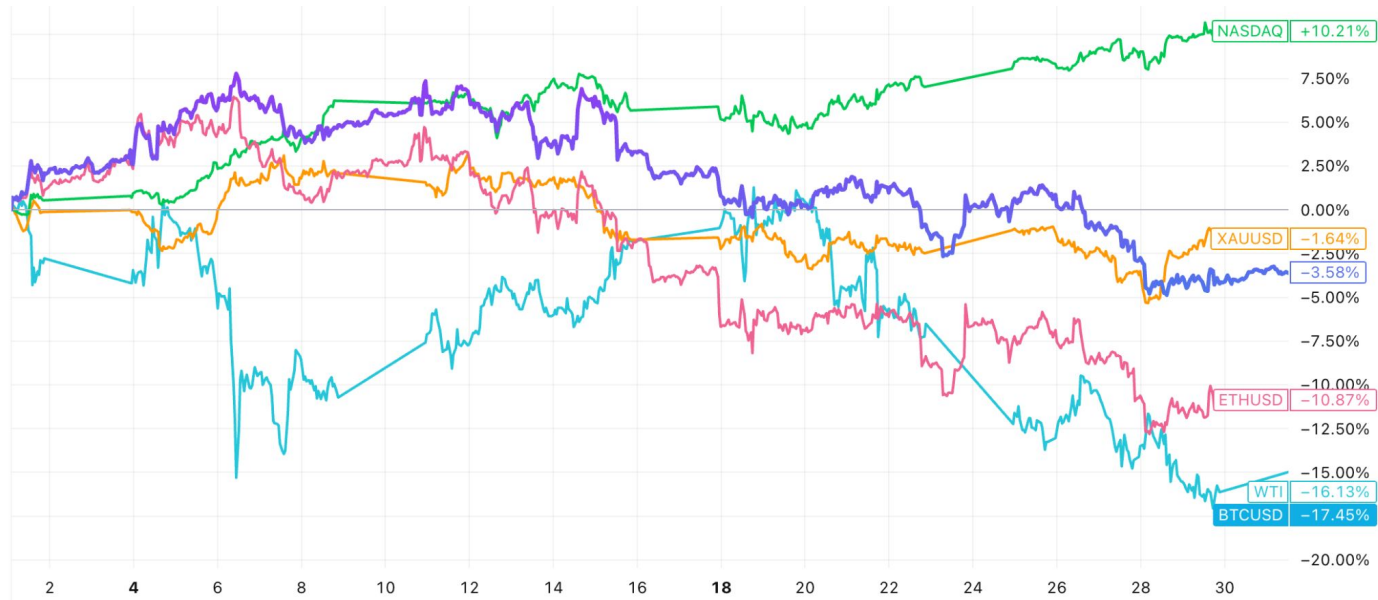
- 01 5月市场表现
- 02 Gate 私人财富产品矩阵
- 03 Gate 私人财富产品表现
- 04 未来加密市场展望

01 5月市场表现

01 主要市场指数表现： 美股 > 黄金 > 加密 > 原油

5月，全球金融市场呈现明显分化。美股在AI产业链业绩超预期的推动下持续走强；黄金和原油则在地缘风险下保持高位震荡。相比之下，加密市场表现明显弱于传统风险资产。BTC在月内多次失守关键支撑位，ETF资金持续流出成为主要压力来源。

5月大类资产走势



02 HYPE 创历史新高，去中心化交易所赛道领跑熊市

5月加密市场一片愁云之中，Hyperliquid (HYPE) 成为罕见的亮点。5月21日前后，HYPE 突破62美元，刷新历史高点，全年涨幅超70%，远超同期BTC年内-21%的表现。核心驱动逻辑在于协议设计：Hyperliquid 将99%的交易手续费收入注入回购基金，持续在二级市场买回HYPE，形成内生性的价值支撑。与此同时，平台永续合约交易量跃居全链前列，月内还推出预测市场等创新产品。

HYPE 价格走势



03 10 年期美债收益率居高不下

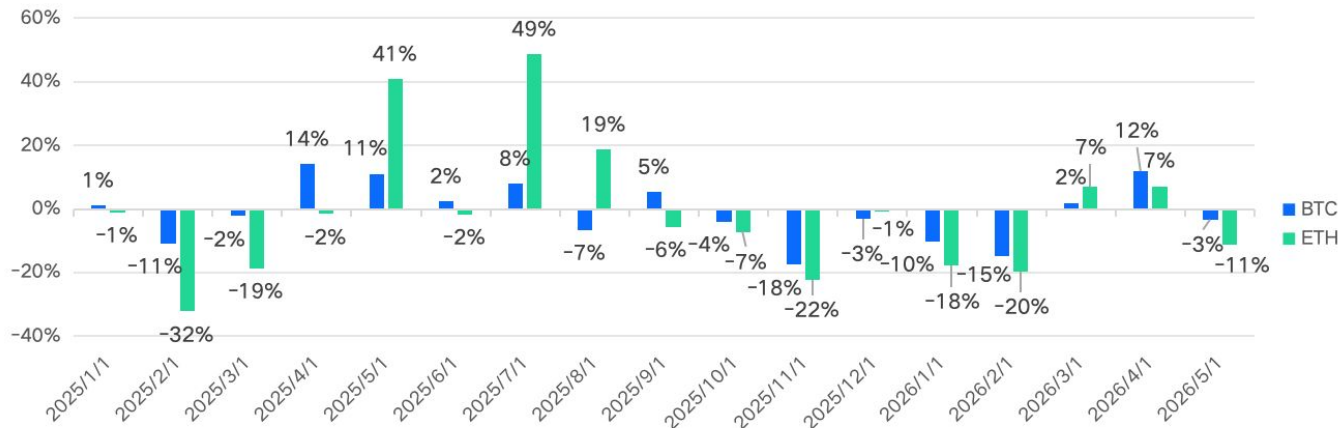
由于市场持续下调对 Fed 年内降息幅度的预期，叠加经济数据表现强于预期，使长期利率维持高位运行。但收益率上升并非美国独有现象，欧洲通胀压力回升推动欧央行将进一步收紧货币政策；日本和英国则更多受到财政赤字扩大及政府债务可持续性担忧的影响。能源价格上涨的压力下，全球主要经济体纷纷推出财政支持，更高的赤字意味着更多国债发行，在需求有限的情况下，债券需要以更高收益率吸引资金配置。



04 加密市场价格分析

5月BTC月度跌幅约2.9%，ETH跌幅则远超BTC。月初BTC延续4月涨势，一度突破8万美元并测试更高阻力，情绪面较为乐观。然而进入5月中下旬，行情急转直下。BTC一度跌破7.3万美元，创下阶段性低点，地缘政治风险加剧与市场风险偏好的整体回落是主要压力来源。ETH的处境则更为严峻：5月末ETH正逼近历史上首次连续三个季度负增长的纪录，叠加技术面200日均线转跌、RSI跌至超卖区间，ETH跌至约1,780美元一线——回吐了自2025年4月以来的全部涨幅。

BTC、ETH 涨跌幅



05 加密市场流动性分析

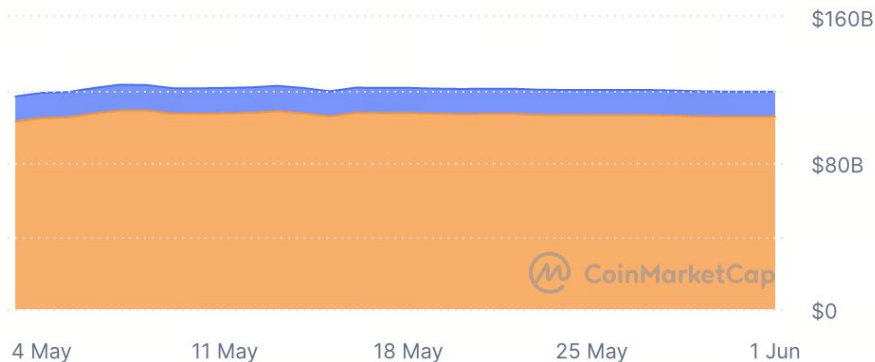
5月初 BTC ETF 资金在单周内净流入超 10 亿美元，然而伴随着行情急转直下，下旬录得长达 9 天的连续净流出，合计约 28 亿美元资金撤离，其中 IBIT 单只产品就承压约 20 亿美元，机构买盘骤然逆转。5 月全月 BTC ETF 净流出约 24.3 亿美元，成为 2026 年迄今最大单月净流出，将 4 月约 19.7 亿美元的净流入悉数抹去。月末以太坊 ETF 同期录得长达 14 天的连续净流出，累计约 26 亿美元撤资。

● BTC ● ETH
- \$120M - \$29M



ETF 净流量 & AIIM

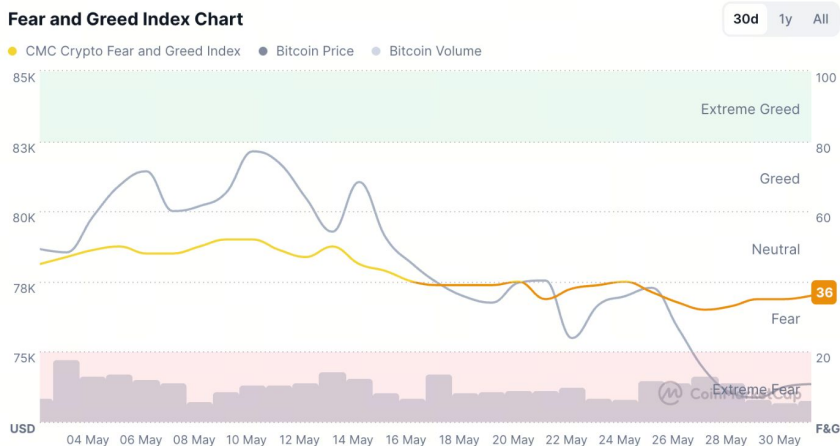
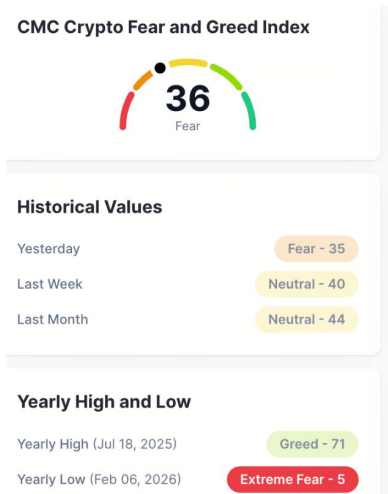
Total ● BTC ● ETH
+ \$119.12B + \$105.32B + \$13.79B



06 市场情绪分析

5月恐惧与贪婪指数整体呈中性转向恐惧的下行趋势，月度均值约49（中性区间）。月初至月中，指数在45-55之间，市场情绪偏谨慎但尚未转向恐慌，与BTC价格在77,000美元区间横盘相对应。进入月末指数加速下滑，5月31日跌至19，正式进入“极度恐惧”区间，反映市场对通胀回升、加息预期重燃以及ETF持续流出的多重担忧叠加。历史上极度恐惧阶段往往对应中长期布局机会，但短期内情绪修复仍需宏观催化剂配合。

5月恐惧&贪婪指数



02



Gate 私人财富产品矩阵

01 稳健理财：余币宝

让资金不再闲置的理财解决方案。客户可使用 800 余种币种参与活期或定期产品，获取相对稳定的理财收益。

申购余币宝活期产品后，资产将作为平台借贷业务的流动性来源，由系统出借给其他用户，所产生的利息将按年化收益形式分配给余币宝活期用户；申购余币宝定期产品后，在锁定期限内将按照申购时确定的年化利率计息，收益规则清晰、可预期。

余币宝 USDT 收益率示意图

Coin	Est. APR 	Term (Days)
 USDT	10.19%	Flexible/Fixed
	1.65%	<input type="button" value="Flexible Term"/> <input type="button" value="7"/> <input type="button" value="14"/> <input checked="" type="button" value="30"/>
	1.75% V5-14	<input type="button" value="7"/> <input checked="" type="button" value="30"/>
	10.00% Crazy Wednesday Bonus	<input checked="" type="button" value="14"/>

02 稳健理财：极速定投

定投是一种定期定额购买加密货币的投资策略，也被称为平均成本法 (Dollar Cost Averaging / DCA)，它通过分批购入来降低单笔买入的风险。Gate 极速定投可随时追加、增加定投金额，并可以在定投组合精选中找寻心仪的定投组合计划，一键定投。

BTC 收益率 & 定投计划示意图



Gate Research, Data from: Gate

Create Plan

From: USDT (Available: -- USDT) ≥3

To: BTC (100% / 100%) 100%

Invest At: Daily 00:00

Advanced: Auto-Subscribe Simple Earn (Off)

Plan Name: Portfolio BTC

03 稳健理财：双币投资

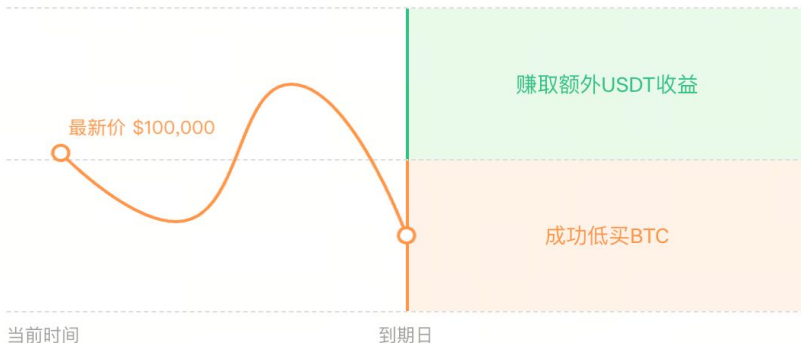
一款涉及两种不同加密货币的短期投资产品，客户可通过预判市场趋势决定高价卖出或低价买入，收益率随时间期限由远及近成倍放大。客户仅需通过“选择币种—判断方向—投资期限”可以完成申购。相比现货交易双币投资拥有更高的安全边际，未成交也可赚取稳定利息。

双币投资产品机制

假设BTC的当前价格为\$100,000，您希望以\$88,000的价格低买

高卖 低买

选择低于当前价的目标价格，低价买入更多加密货币，实现“低买”



04 稳健理财：链上赚币

灵活的保本型理财方案，链上赚币汇集了当前多种热门的 PoS 项目，客户通过质押一定数量的加密资产来赚取链上高收益。最具代表性的产品为 GUSD 铸造，这是一种保本型产品，以 GUSD 作为申购资产的代币化凭证。GUSD 的价值与用户申购所使用的稳定币 1:1 挂钩。收益来源于 Gate 的运营活动，包括但不限于 RWA 投资，如代币化美债等。

GUSD 铸造

由国债 RWA 和稳定币支撑的可靠收益资产，可交易可抵押

■ [什么是 GUSD?](#)

1.46亿

总铸造量 枚

99.8% 新人奖励

参考年化 枚

1 GUSD = 1 USDT / 1 USDC

兑换率

05 高收益理财：私人财富量化基金

中长期高收益产品方案，能够获得比银行存款或普通理财更高的收益，由顶级资管团队运营管理分散风险，帮助客户在有限时间和精力下实现财富增值。Gate 私人财富量化基金采用中性套利策略，几乎完全规避市场波动风险，整体具备低风险、高收益、100%储备金证明等优势。

量化基金和定期理财的收益对比？

量化基金产品在保本的情况下收益更高。我们以BTC为例：

场景1：用户持仓30天的量化基金，可赚取多少收益？

用户6.22日认购10个收益先锋BTC产品，认购时产品单位净值为1.005970，于7.22日赎回10个BTC，赎回时产品单位净值为1.011921。

场景2：用户持仓30天的定期理财，可赚取多少收益？

用户6.22日认购10个定期理财BTC产品，认购时年化收益为1%，7.22日赎回定期理财。

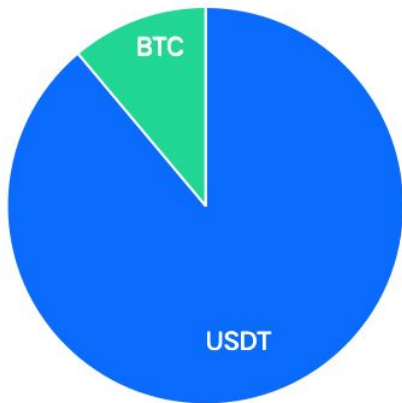


06 高收益理财：私人财富量化基金

Gate 私人财富客户可申购 8 只基金产品，管理人主要以 USDT 作为基础币种，原因在于其流动性强、价格波动相对稳定、安全性高，且在策略执行上具备更高灵活性。

在策略布局方面，此类产品以套利策略为核心，管理团队通常通过多种套利机制并行运作，以拓宽收益来源，包括期现套利、资金费率套利以及跨所价差套利等。

Gate 量化基金币种分类



07 高收益理财：私人财富量化基金

- **期现套利**：通过捕捉现货与期货之间的基差偏离进行套利交易，获取相对稳定的价差收益；
- **资金费率套利**：利用永续合约的价格锚定与资金费率机制，在多空对冲下获取资金费率收益；
- **跨所价差套利**：依托高频交易系统，快速捕捉同一资产在不同交易所之间的瞬时价差；
- **质押套利**：通过存款利率与借贷利率之间的利差结构，获取相对确定性的无风险或低风险收益；
- **做市商套利**：通过买卖两侧持续提供流动性，利用价差与订单流优势，获取点差与手续费返还收益。

Gate 量化基金套利策略分类



08 高收益理财：杠杆无忧

杠杆无忧凭借认购期间豁免强制平仓机制，帮助客户在高波动行情中规避因短期极端波动带来的非预期仓位损失，更专注于趋势判断与策略执行。

杠杆无忧收益模拟

我预期

BTC

↑ 上涨

↓ 下跌

我希望投资

100

USDT

申购如下产品

杠杆倍数
160X

盈亏平衡价
\$96,597.2

期限
7天




03

Gate 私人财富产品表现

01 5月余币宝收益概览

5月余币宝推出5个新项目，其中XAUT活期理财在原有年化收益基础上，额外再享15%年化奖励，当前综合年化达15.1%。Tether Gold (Gold)是由TG Commodities Limited公司推出的黄金稳定币。每一个XAUT代币代表伦敦合格交割的1盎司黄金。购买后，持有者可以将XAUT代币从所发行的Tether钱包转移至任何链上的地址。与之对应的金条会连接至存放Tether Gold的特定链上地址。

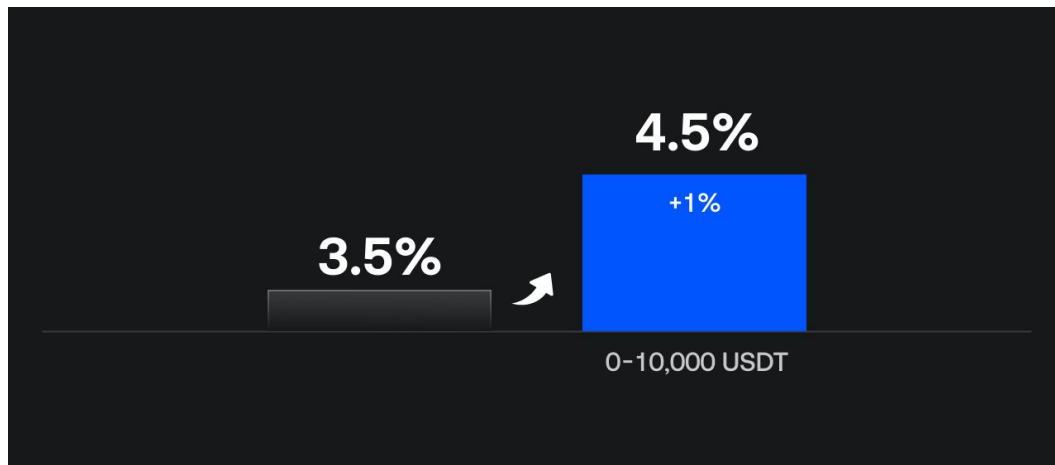
XAUT 理财收益率

Product	Subscription Amount	APR
 XAUT Flexible Term	0-1 XAUT	15.1%
	> 1 XAUT	0.1%

02 5月链上赚币收益概览

5月链上赚币推出5个活动，其中 Gate USDT 挖矿 Spark 协议开启额外奖励池，当前质押年化达 4.5%，共计 50,000 USDT 额外奖励。活动时间为 2026 年 5 月 1 日 09:00 - 2026 年 7 月 31 日 09:00 (UTC+8)

USDT 挖矿 Spark 协议质押年化收益率



03 5月双币投资策略

5月加密市场整体延续高位震荡，在此背景下，滚动执行“高卖+低买”的双币策略仍具备较好的收益增强效果。月初BTC接近阶段高位时，可优先配置“高卖”产品，将目标价设置在现价上方3%-5%，在获取潜在收益的同时锁定部分利润。月中市场进入区间震荡阶段，价格多次回踩关键支撑位，可逐步切换至“低买”策略，将目标价设定在现价下方2%-4%，提升资金利用效率并优化持仓成本。月末随着波动率下降和市场情绪趋于谨慎，建议适当缩短产品期限、收窄目标价差，并持续开启自动复投功能，以在震荡行情中提升资金周转效率和复利收益表现。

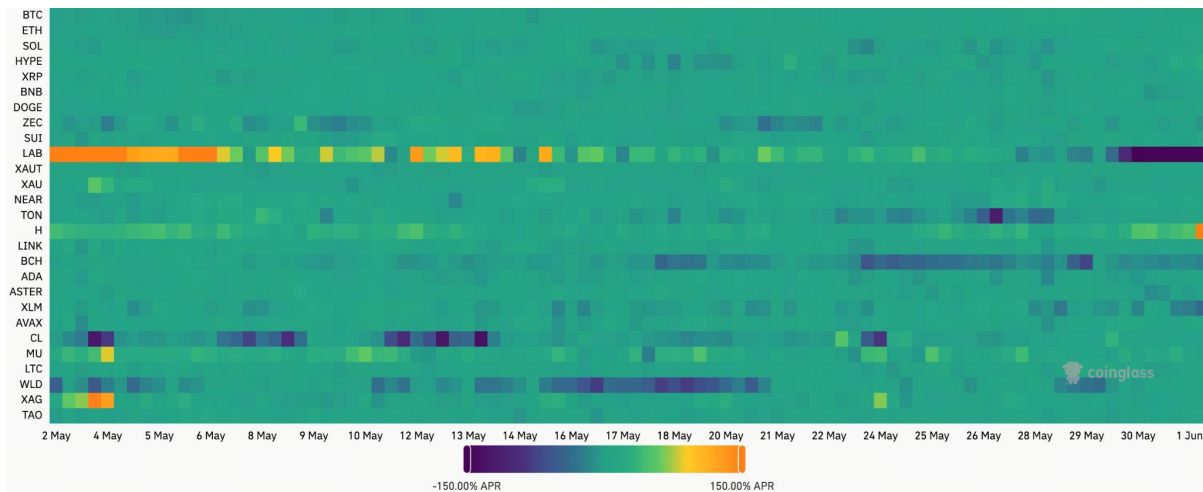
双币投资 USDT 低买策略示意图



04 5月私人财富量化基金收益概览

5月资金费率集中于少数热点资产，主流代币大部分时间维持在中性区域附近，LAB成为全月最显著的高费率资产，对于套利资金而言，这是典型的“做空永续+持有现货”资金费率套利机会，能够获得较高的稳定收益。整体市场仍处于结构性机会主导阶段，杠杆资金更多追逐AI、Pre-TGE、新上线资产及小市值叙事。5月最佳策略是动态轮动捕捉LAB、H、CL等高波动标的的极端费率机会，通过快速调整仓位获取更高年化收益。

5月主流加密货币资金费率



05 5月私人财富量化基金收益概览

5月量化基金净值整体回升，多数策略实现正收益。其中，星际对冲（USDT）表现最为突出，月度收益率达到3.8%，位居各策略首位。从长期业绩来看，USDT策略平均年化收益率达5.2%，其中，星际对冲（USDT）同时位列近一年收益率和累计收益率榜首，分别达到5.3%和18.6%，展现出较强的持续盈利能力。风控上，各策略最大回撤普遍控制在0.9%以内，其中，引力对冲（USDT）历史最大回撤仅为0.01%，为投资者提供了较好的风险收益平衡。

5月 Gate 量化基金收益概览

	近 30 日年化收益率	夏普比率	卡玛比率	最近 1 年收益率	历史最大回撤	累计收益率
智航苍穹(USDT)	2.2%	3.4	37.9	4.9%	0.41%	12.9%
引力对冲(USDT)	1.0%	3.7	625.0	4.3%	0.01%	14.7%
星际先锋(USDT)	2.1%	3.7	38.6	5.2%	0.44%	15.0%
星际对冲(USDT)	3.8%	3.5	11.2	5.3%	0.47%	18.6%
星轨套利(USDT)	0.1%	3.4	4.8	4.2%	0.88%	16.8%
量能对冲(USDT)	0.0%	3.8	6.4	4.3%	0.68%	10.2%
量子跃迁(USDT)	1.3%	3.7	20.3	4.1%	0.20%	11.8%
星核智投(USDT)	1.0%	3.8	130.4	9.1%	0.07%	17.5%
恒智引擎(USDT)	-0.1%	2.9	2.2	0.5%	0.22%	3.3%

06 5月私人财富量化基金收益概览

从胜率表现来看，多数策略在较长周期内均展现出较强的稳定性与持续盈利能力。整体而言，星际对冲（USDT）表现最为稳健，在统计周期内 23 个周期全部实现正收益，总胜率达到 100%；同时，星际对冲（USDT）、引力对冲（USDT）与星核智投（USDT）今年以来均保持 100% 正收益表现，其中后两者的总胜率也分别高达 95% 与 94%。此外，量子跃迁与星际先锋（USDT）的胜率亦分别维持在 90% 与 86%，体现出较为优秀的收益稳定性与策略持续性。

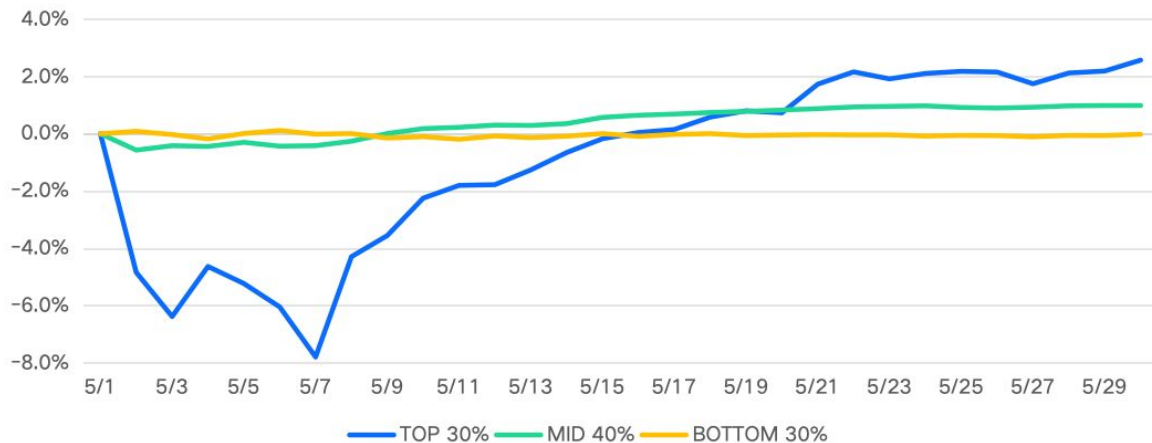
Gate 私人财富量化基金胜率

	量能对冲 (USDT)	量子跃迁 (USDT)	智航苍穹 (USDT)	星际对冲 (USDT)	星核智投 (USDT)	引力对冲 (USDT)	星际先锋 (USDT)	星轨套利 (USDT)	恒智引擎 (BTC)
正收益月数	11	19	21	23	16	21	19	16	9
总周期数	17	21	25	23	17	22	22	21	25
总胜率	65%	90%	84%	100%	94%	95%	86%	76%	36%
2025年胜率	83%	100%	92%	100%	92%	100%	92%	83%	25%
2026年胜率	20%	60%	60%	100%	100%	100%	60%	40%	0%

07 策略表现分层分析

通过将全部量化基金产品按照月度收益表现分层，构建“表现最优的 Top 30% 基金组合”、“Mid 40% 基金组合”以及“Bottom 30% 基金组合”。5月三类组合整体表现均优于 BTC 等主流加密资产，展现出量化策略在震荡行情中的收益优势。其中，Top 30% 组合月初受市场波动影响一度回撤至近 -8%，但随后在月中快速修复跌幅，并于下旬实现正收益，全月录得 2.6% 的收益率，表现最为突出。Mid 40% 组合收益率为 1.0%，维持稳健增长；Bottom 30% 组合则基本持平，收益率为 0.0%。

5月 Top、Mid、Bottom 基金组合分层表现





08 策略表现分层分析

从币种维度来看，将 USDT 策略与 BTC 策略下所有基金产品的净值分别拟合为两条代表性指数后可以发现，两类策略在 5 月呈现出不同的收益路径。月初受市场波动加剧影响，USDT 策略净值一度出现较明显回撤，阶段性表现落后于 BTC 策略；但随着月中市场流动性回暖、套利机会增多以及量化策略逐步发挥作用，USDT 策略净值持续修复并稳步上行，月末达到 1.0011。总体来看，USDT 策略在震荡行情中的表现明显优于 BTC 策略，不仅有效降低了市场波动对净值的影响，也展现出更强的风险控制能力和收益稳定性。

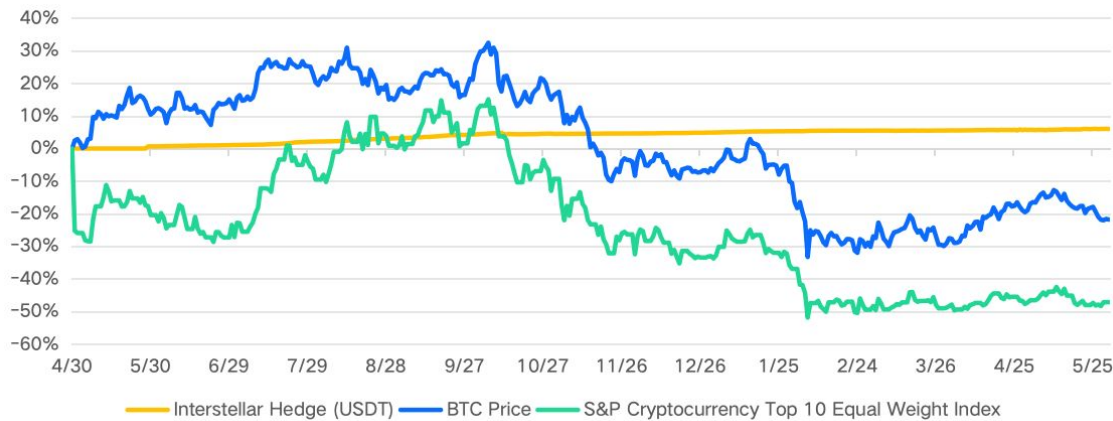
5 月 USDT 与 BTC 策略净值走势



09 策略表现分层分析

在风险资产回调的背景下，5月星际对冲（USDT）在9只产品中表现最为突出，近一年收益率为5.2%，累计收益率为18.6%，历史最大回撤仅0.47%，充分体现出其在收益稳定性与风险控制上的综合优势。相比之下，比特币价格近一年回调21.8%，追踪前十大加密资产的S&P Crypto Top 10 Equal Weight指数累计回撤达47.1%，进一步凸显出该策略在高波动环境下的防御属性与超额收益能力。

星际对冲（USDT）、BTC、S&P 指数近一年走势

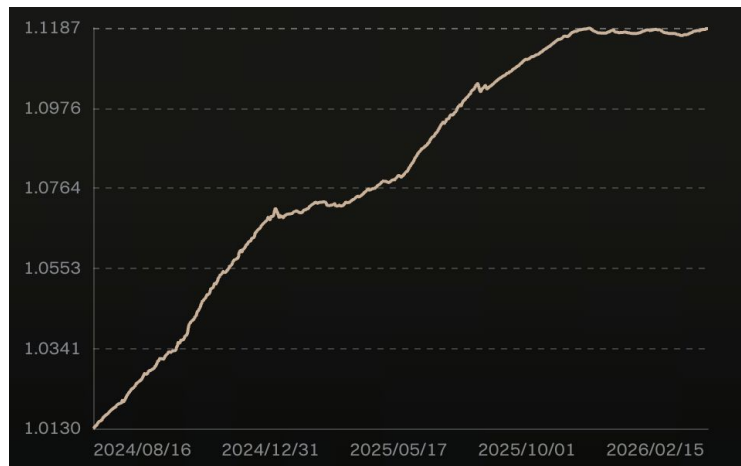


10 策略表现分层分析

星际对冲（USDT）基金采用中性套利策略，主要包括以下四种方式：期现套利，资金费率套利，跨所价差套利和质押套利。交易采用自研撮合引擎，平均撮合延迟低于 1 毫秒，支持多市场高频撮合。核心成员均来自顶级量化对冲基金和投行，平均 5 年以上加密资产量化交易经验。适合寻求长期稳健回报的和希望实现资产多元化配置的投资者。

星际对冲（USDT）产品要素

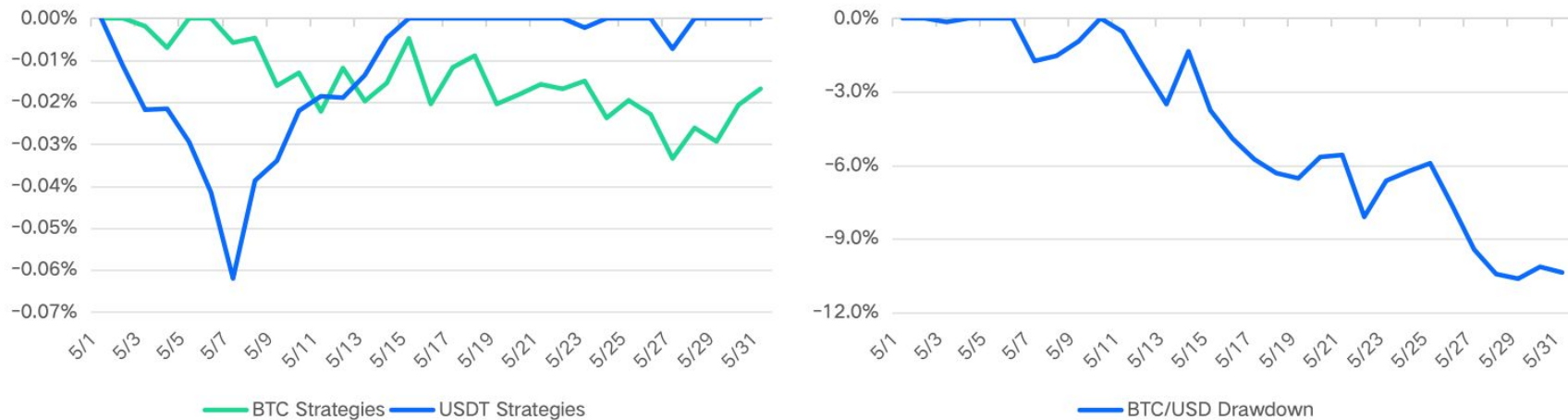
成立时间	Jun-24
基金管理规模	100000000 USDT
投资门槛	500000 USDT
历史最大回撤	0.20%
夏普比率	2.46
卡玛比率	4.72
索提诺比率	3.24



11 策略回撤曲线分析

5月期间，USDT策略与BTC策略的最大回撤均显著低于同期比特币价格回撤，展现出较强的风险控制能力。USDT策略在月初受市场波动影响出现阶段性回撤，5月7日附近最大回撤一度超过0.06%，随后随着市场环境改善逐步修复，并于5月17日前后完成回补，净值恢复至前期高点。BTC策略整体净值曲线则更为平稳，仅在月末出现小幅回撤，幅度约0.02%。相比之下，BTC价格月初走势相对平稳，但自月中开始持续回落，截至月末累计回撤已超过10%。

5月量化基金 vs. 比特币价格回撤曲线

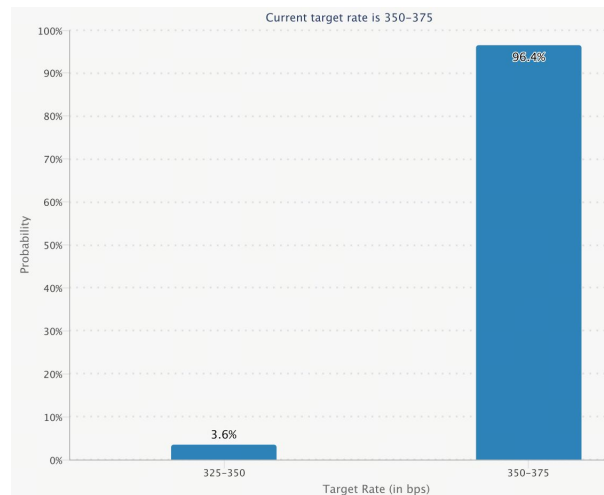
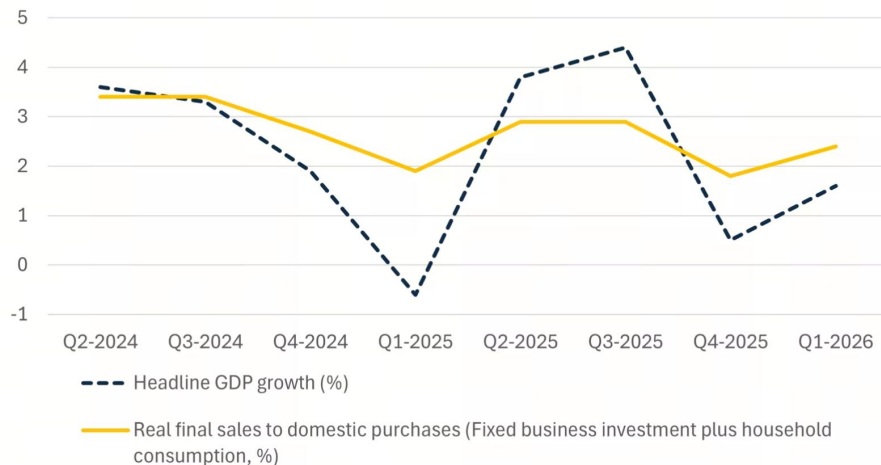


04 未来加密市场展望

01 经济内生增长动能依然稳健，通胀为首要风险

美国经济整体展现出较强韧性。尽管一季度 GDP 增速被下修至 1.6%，但剔除库存和贸易等波动因素后，企业固定投资与居民消费支出过去半年平均增速仍维持在 2.2%，显示内生增长动能依然稳健。与此同时，尽管通胀压力持续存在，4 月消费者支出仍实现小幅增长，主要得益于家庭动用储蓄及退税收入对冲物价上涨带来的影响。展望即将于 6 月 16 日召开的 FOMC 会议，通胀问题或将重新成为政策关注焦点，市场普遍预计联邦基金利率将维持不变，甚至可能讨论“加息”的可能性。

一季度 GDP 增速 & FOMC 利率路径预测



02 市场展望：AI 投资正成为推动经济增长的重要引擎

AI 投资正成为推动经济增长的重要引擎，一季度企业投资年化增长 6.4%，其中信息处理设备、软件及研发投入大幅增长，对 GDP 的贡献达到近年高位，创下自 1990 年代互联网投资周期以来最强劲的科技资本开支扩张。企业盈利能力同样保持强劲，一季度企业利润同比增长 12%，为 2021 年以来最佳表现。整体而言，美国经济、AI 投资周期与企业盈利形成共振，为美股持续走强提供了坚实支撑。

投资增长规模是自上世纪 90 年代 IT 投资周期以来最高



03 市场展望：稳定币立法落地有望重塑市场结构

随着《GENIUS Act》配套实施细则陆续出台，美国稳定币监管框架正加速从立法阶段迈向执行阶段，有望为稳定币发行、托管及储备管理建立更加清晰的合规标准。长期来看，监管不确定性的下降将吸引更多银行、支付机构及传统金融资本进入市场，推动稳定币在跨境支付、链上结算和 RWA 等场景中的应用扩张，并进一步强化美元在数字资产体系中的主导地位。

时间	关键进展
2025年3月13日	美国参议院银行委员会以 18:6 票数通过《GENIUS Act》，标志着稳定币立法正式进入国会审议阶段。
2025年6月17日	美国参议院以 68:30 高票通过《GENIUS Act》，确立美国首个联邦层面的稳定币监管框架。
2025年7月17日	美国众议院以 308:122 票通过法案，完成国会立法程序。
2025年7月18日	特朗普正式签署《GENIUS Act》，法案成为美国历史上首部稳定币专项联邦法律。
2025年7月	美国财政部、美联储、OCC、FDIC 等监管机构启动配套规则制定工作，建立发行许可、储备金、审计与合规细则。
2026年2月	OCC、FDIC、财政部等陆续发布实施细则草案(NPRM)，进入公开征求意见阶段，监管框架从立法转向落地执行。
2026年7月18日前	法律要求主要监管机构完成最终实施细则制定。
预计2026年下半年	《GENIUS Act》正式生效，稳定币发行人需获得监管批准并满足 1:1 储备金、信息披露及合规要求，美国稳定币监管进入全面执行阶段。

关于 Gate 私人财富管理

Gate 私人财富业务是专为尊贵客户量身打造加密货币财富管理方案，凭借卓越专业实力，深度契合您的投资愿景，助力数字资产实现稳健增值。Gate 以全球领先的风控与安全体系，全程守护您的每一份资产。从源头筛选合作伙伴、过程中的实时监测，再到资产托管与安全保障，层层把关，确保投资稳健与透明。Gate 私人财富管理服务客户将享有专属顾问团队与专业量化团队联合提供的多对一深度支持，服务范围涵盖跨境财富管理、机构级安全托管及多元化高端投资策略。未来，Gate 将持续深耕高端客户群体，探索更多前沿性解决方案，助力客户实现财富增值的长期目标。

客户可通过 Gate 私人财富管理服务专属页面获取详细信息，并可在线咨询 VIP 专属客服或您的私人理财顾问。详情链接：<https://www.gate.com/private-wealth>
如需专业咨询，请联系 Gate 财富管理团队：VIP@gate.com。

数据附录

P1 市场表现

- 01 - TradingView, <https://www.tradingview.com>
- 02 - Zerocap, <https://zerocap.com/insights>
- 03 - Zerocap, <https://zerocap.com/insights>
- 04 - CoinGlass, <https://www.coinglass.com/pro/i/FearGreedIndex>
- 05 - Investing, <https://investing.com/crypto/bitcoin/historical-data>

P3 Gate 私人财富产品表现

- 01 - Gate, <https://www.gate.com/announcements/article/48175>
- 02 - Gate, <https://www.gate.com/staking/USDT>
- 03 - Gate, <https://www.gate.com/announcements/article/48204>
- 04 - CoinGlass, <https://www.coinglass.com/FundingRateHeatMap>
- 05 - CoinGlass, <https://www.coinglass.com/Basis>
- 06 - Gate, <https://www.gate.com/zh/private-wealth/7>
- 07 - CoinGlass, <https://www.coinglass.com/pro/i/crypto-price-drawdown>
- 08 - S&P Global, <https://www.spglobal.com/>

P2 Gate 私人财富产品矩阵

- 01 - Gate, <https://www.gate.com/simple-earn>
- 02 - Gate, <https://www.gate.com/staking>
- 03 - Gate, <https://www.gate.com/institution/quant-fund>

P4 未来加密市场展望

- 01 - CoinGlass, <https://www.coinglass.com/today>
- 02 - CoinGlass, <https://www.coinglass.com/pro/i/long-term-holder-supply-change>
- 03 - CME, <https://www.cmegroup.com/markets/interest-rates/cme-fedwatch-tool.html>



免责声明

本报告所包含的信息和数据均来源于公开渠道。我们对截止 2026 年 5 月 31 日的数据进行分析，但不保证信息的准确性和完整性。本报告所表达的观点仅代表我们在撰写报告时的分析和判断，可能会随着市场条件的变化而有所调整。

本报告仅用于提供研究和参考之用，不构成任何形式的投资建议。在做任何投资决策前，建议投资者根据自身的财务状况、风险承受能力以及投资目标，独立做出判断或咨询专业顾问。

投资涉及风险，市场价格可能会有波动。过往的市场表现不应作为未来收益的保证。我们不对任何因使用本报告内容而产生的直接或间接损失承担责任。