

 Gate Research

# 4 月加密货币市场回顾

2026/4/1 - 2026/4/30

Gateway to Crypto

# 摘要

- 4月加密货币市场整体呈现震荡上行格局，总市值较3月明显抬升。BTC与ETH ETF交易量整体维持高位波动，市场活跃度较3月有所提升。
- 交易笔数方面，Solana以约9,000万至1.1亿笔日交易量持续领先；Gas费用方面，Tron总Gas长期维持在百万美元附近，为费用最高网络，反映其网络使用的持续刚需。
- Hyperliquid、Arbitrum与OP Mainnet录得显著净流入，而BNB Chain与以太坊则出现一定资金外流。Lido以超200亿美元TVL位居首位；Spark与Securitize增长明显。
- Pokemon TCG RWA已成为链上RWA增长最快的细分方向之一，4月进入二次爆发期，主要平台单月交易量超2.2亿美元，单周收入一度逼近600万美元创下新高。
- 加密最大借贷协议Aave在4月遭遇史上最严重的一次流动性冲击，Aave几天内TVL流出上百亿美元，4月整月净流出超90亿美元。
- 4月Web3行业共完成51笔融资，总额约8.34亿美元，资金向头部金融与基础设施赛道集中。Payward以2亿美元融资位列第一，Slash与Cross River项目则集中于银行、稳定币支付与跨境结算方向。
- 4月Web3安全事件损失约3.06亿美元，较3月增长约858%，主要由Kelp DAO单笔约2.93亿美元的跨链基础设施攻击拉高。攻击类型以权限与业务逻辑漏洞为主。

# 目录

01 市场表现

04 融资信息

02 链上数据

05 安全事件

03 热点动态

06 事件前瞻

# 01 市场表现

---

# 01 加密货币总市值走势

4月加密货币市场整体呈现震荡上行格局，总市值较3月明显抬升。月初阶段市场延续此前调整情绪，总市值一度回落至阶段低位；随后随着资金风险偏好修复，市场自4月中旬开始逐步走强，并在下旬维持高位震荡。期间虽多次出现短线回调，但整体下跌幅度有限，显示市场承接力度有所增强。整体来看，4月市场由弱转强特征较为明显，资金面与情绪面均出现一定修复，但上涨节奏仍以震荡推进为主。

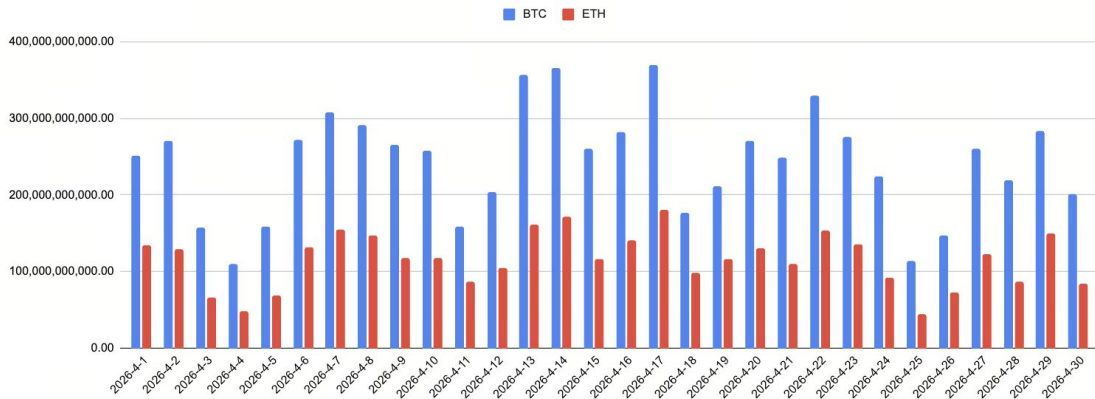
## 4月加密货币总市值走势



## 02 BTC 和 ETH 日交易额走势

4月BTC与ETH交易量整体维持高位波动，市场活跃度较3月有所提升。从结构上看，BTC交易量始终显著高于ETH，依然占据市场主导地位。月初阶段，两者成交量均出现一定回落，市场情绪相对谨慎；中旬随着价格波动加剧，BTC与ETH交易量同步放大，其中BTC多次出现单日放量，显示资金交易意愿明显增强。下旬阶段，整体成交热度虽较中旬略有回落，但仍维持在相对活跃区间，表明市场并未进入明显降温状态。总体来看，4月市场在震荡修复过程中伴随着较高换手率，短线资金参与度依然较强，交易情绪维持活跃。

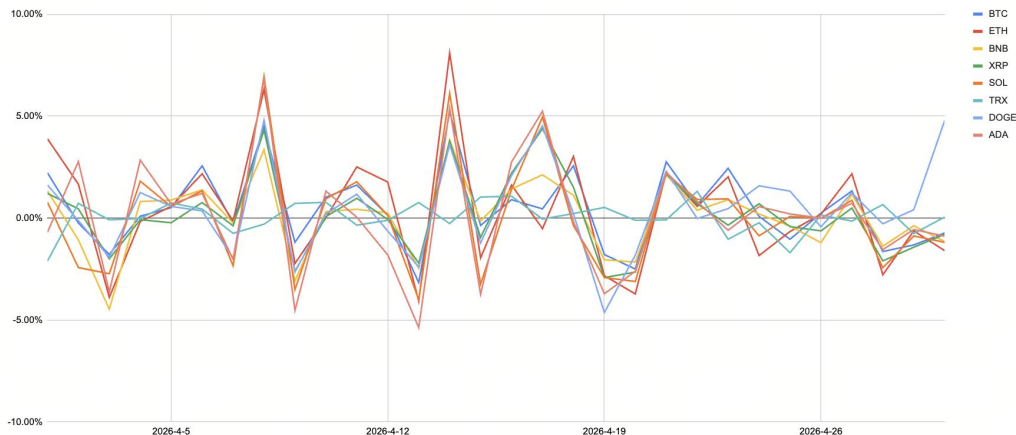
### BTC 和 ETH 每日交易量



## 03 市值前 8 代币本月涨跌幅

4 月市值前 8 的主流代币整体表现偏强，全部录得上涨。DOGE、BTC 和 ETH 表现相对突出，月内分别上涨 14.60%、13.46% 和 11.17%，成为涨幅居前的资产。XRP 也有一定上涨，涨幅为 3.40%。BNB、TRX、SOL 和 ADA 涨幅较小，整体表现相对平稳。整体来看，4 月主流加密资产普遍回暖，资金更偏向 DOGE、BTC 和 ETH 等强势资产。

市值前 8 代币 4 月涨跌幅



代币名称	本月涨跌幅
BTC	+13.46%
ETH	+11.17%
BNB	+1.33%
XRP	+3.40%
SOL	+0.61%
TRX	+0.95%
DOGE	+14.60%
ADA	+0.45%

# 04 BTC 价格走势及价格涨幅

4月BTC整体呈现震荡上行走势，价格重心较前期持续抬升。月初阶段，BTC在短暂回调后逐步企稳，价格围绕低位区间反复震荡；随后自4月上旬中后期开始，市场多头情绪逐渐增强，BTC进入一轮较为持续的上涨行情，并在月中实现阶段性突破。尽管期间伴随多次短线回撤，但均未形成明显趋势反转，整体维持沿均线震荡上行结构。进入下旬后，BTC高位整理特征更加明显，价格在震荡中不断抬高低点。

## 4月BTC价格走势

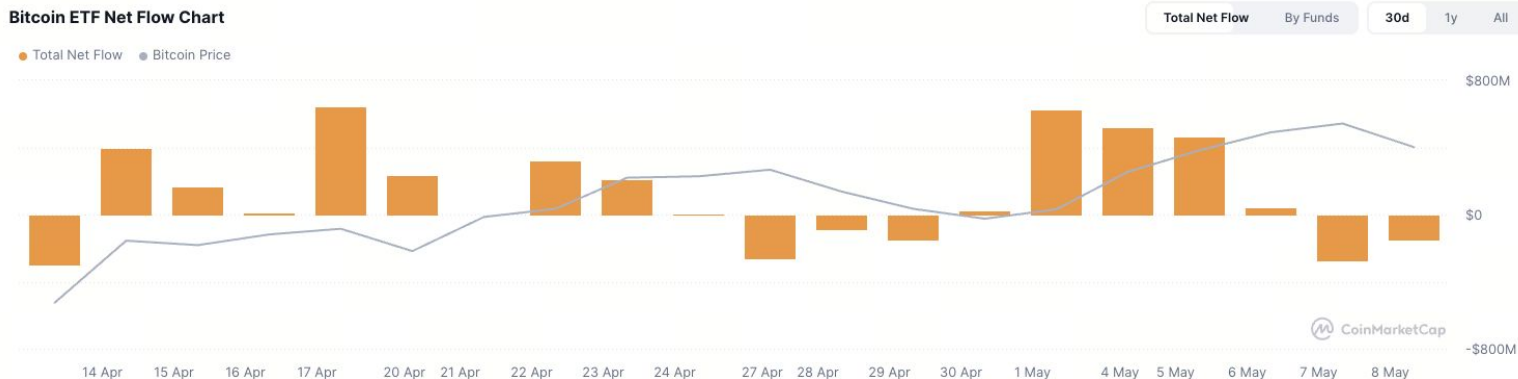


TradingView

# 05 BTC ETF 单日与累计净流入总额

4月 Bitcoin ETF 资金流整体呈现阶段性回暖特征，市场机构资金情绪较此前有所修复。月中阶段，ETF 多次出现较大规模净流入，尤其在4月中下旬资金流入明显增强，与同期 BTC 价格反弹形成一定共振，显示部分增量资金重新进入市场。尽管期间仍伴随个别交易日的小幅净流出，但整体负流出规模相对有限，市场情绪未出现明显恶化。

## BTC ETF 每日净流入与累计净流入变化趋势



# 06 ETH 价格走势及价格涨幅

4月ETH整体延续震荡修复走势，价格重心较前期逐步抬升，但整体弹性相较BTC略显温和。月初阶段，ETH在低位区域反复整理，市场情绪仍偏谨慎；随后随着市场风险偏好回暖，ETH自4月上旬中后期开始逐步走强，并在月中迎来一轮较为明显的上涨行情，价格一度突破阶段高位。此后市场进入高位震荡阶段，期间虽伴随多次短线回调，但整体仍维持在较高区间运行，显示下方支撑相对稳定。

## 4月ETH价格走势



TradingView

# 07 ETH ETF 单日与累计净流入总额

以太坊 ETF 在 4 月净流入波动明显，资金方向较比特币更不稳定。4 月中旬一度出现连续净流入，带动 ETH 价格阶段性走强；但随后净流入转弱，4 月下旬多次出现净流出，价格也同步回落。显示机构资金对以太坊的配置节奏仍偏谨慎，短期走势仍需观察净流入能否重新转为持续。

## ETH ETF 每日净流入与累计净流入变化趋势

Ethereum ETF Net Flow Chart

Total Net Flow

By Funds

30d

1y

All

● Total Net Flow ● Ethereum Price



CoinMarketCap

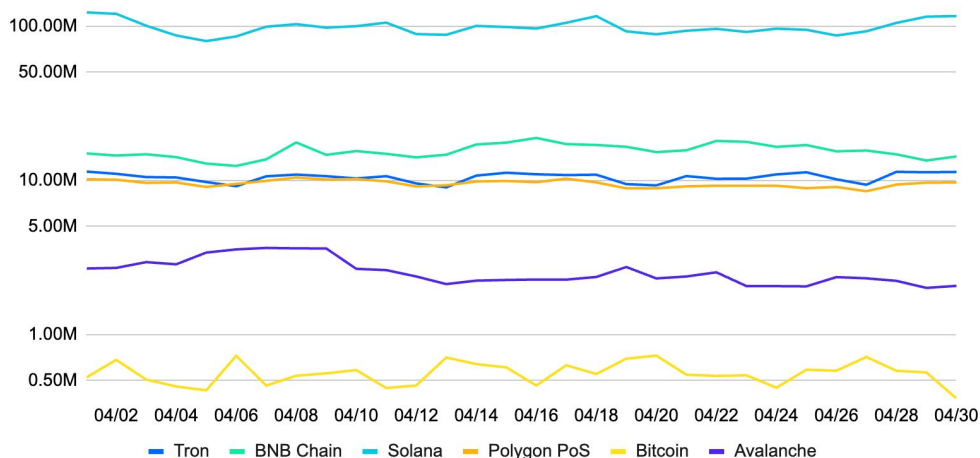
# 02 链上数据

---

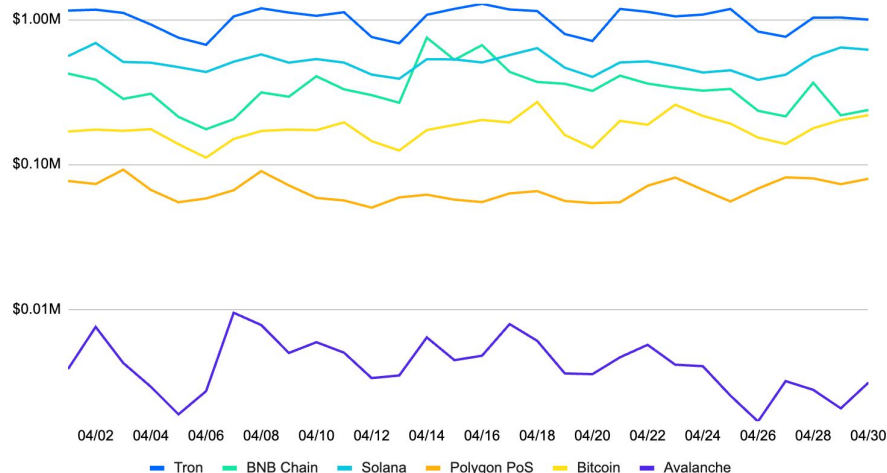
# 01 主要公链：每日交易数与 Gas 费数据分析

4月各公链交易活跃度整体保持稳定，Solana 以约 9,000 万至 1.1 亿笔日交易量持续领先，链上活跃度显著高于其他网络；BNB Chain 位居第二，中旬出现阶段性放量。Gas 费用方面，Tron 总 Gas 长期维持在百万美元附近，为费用最高网络，反映稳定的链上转账与稳定币需求。整体来看，主流公链交易需求未明显降温，但费用端分化依旧明显。

### 各网络每日交易数变化趋势



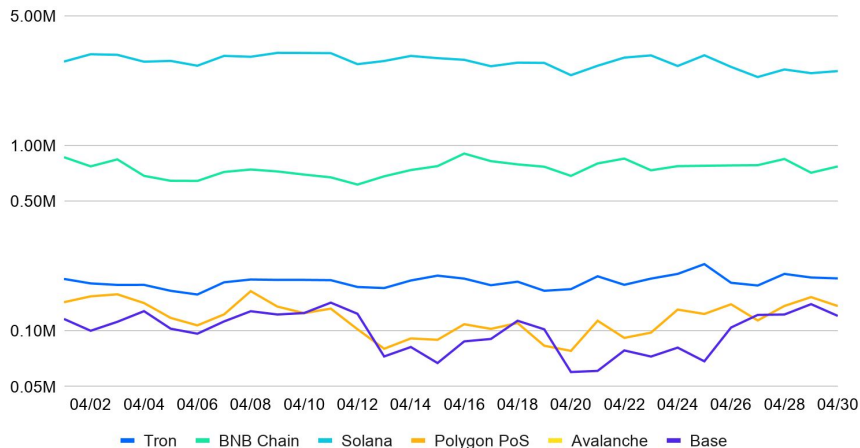
### 每日总 Gas 费变化趋势



## 02 主要公链：活跃地址概况

4月主流公链活跃地址整体呈分化走势，Solana仍以日均约283万活跃地址保持绝对领先，但环比下降7.38%，显示高频交易热度有所回落。Tron活跃度逆势增长10.43%，反映稳定币转账与支付需求持续增强。Polygon PoS与Base活跃地址下滑较明显，用户活跃度承压；而Avalanche则实现超30%增长，阶段性生态活跃回暖。

各网络每日活跃地址数量变化趋势

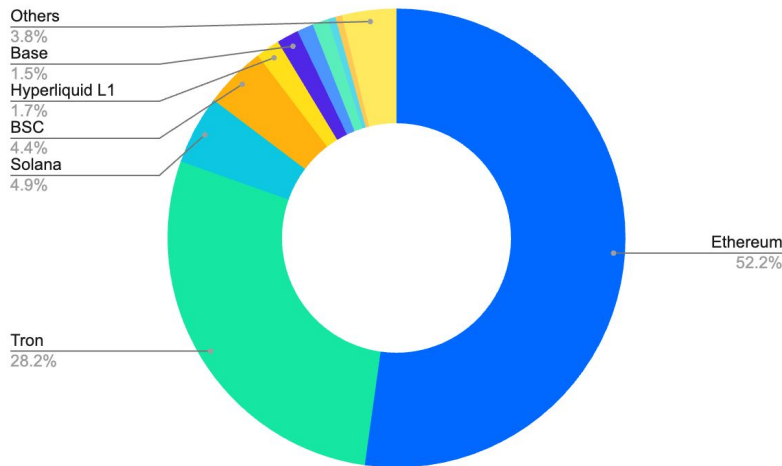


区块链网络	上月日平均活跃地址数	本月日平均活跃地址数	环比增长率
Tron	166,823	184,219	10.43%
BNB Chain	783,775	752,523	-3.99%
Solana	3,058,364	2,832,797	-7.38%
Polygon PoS	169,675	118,927	-29.91%
Avalanche	5,698	7,480	31.29%
Base	118,781	101,525	-14.53%

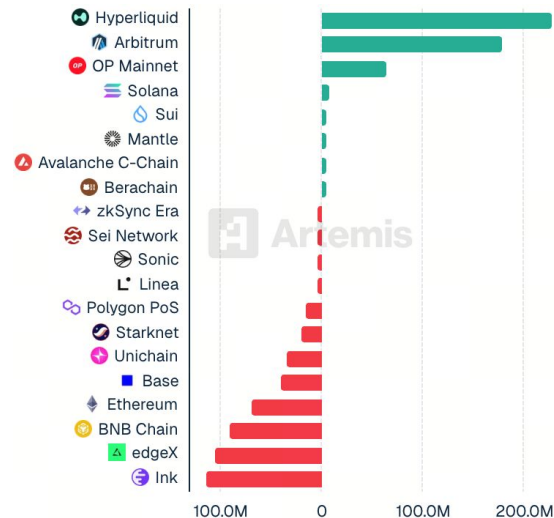
## 03 主要公链：稳定币与资金流入

4月稳定币流动性仍高度集中于 Ethereum 与 Tron，两者分别占据 52.2% 与 28.2% 市值份额，合计超过八成，显示主流稳定币结算需求依旧向头部网络集中。资金流向方面，Hyperliquid、Arbitrum 与 OP Mainnet 录得显著净流入，反映链上衍生品与 Layer2 生态持续吸引增量资金，而 BNB Chain 与以太坊则出现一定资金外流。

### 各公链稳定币市值占比



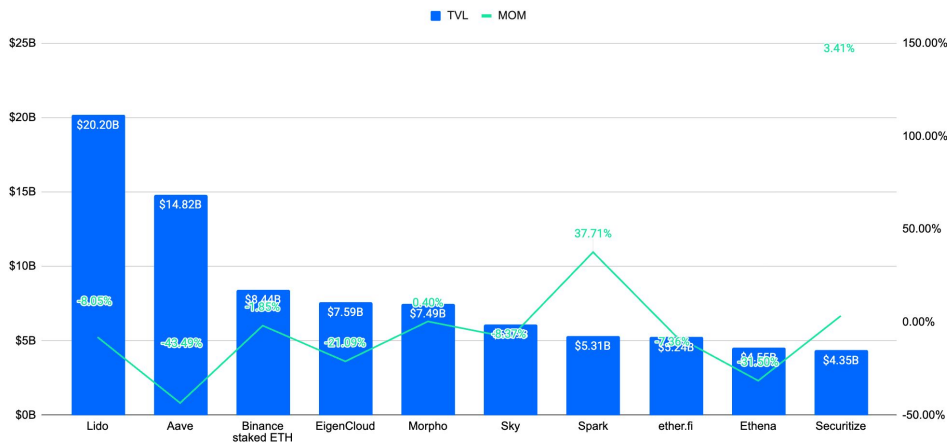
### 4月各网络 TOP20 累计资金流入与流出情况



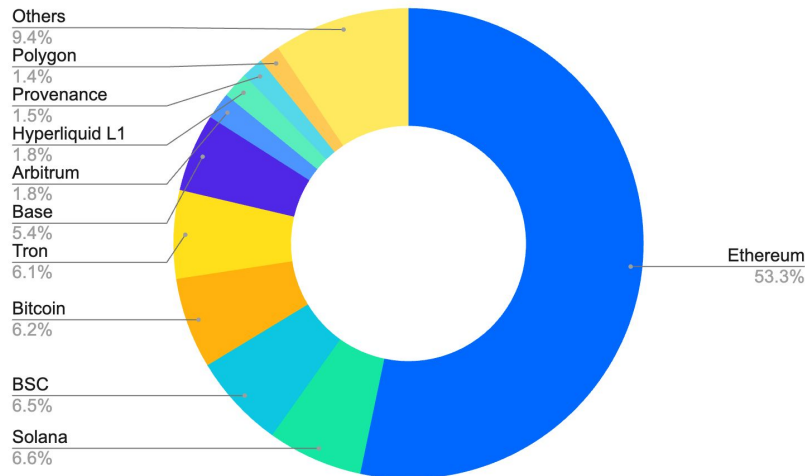
# 04 DeFi: TVL 前十名协议与主要公链

4月DeFi资金仍高度集中于Ethereum生态，其TVL占比达53.3%，继续保持绝对主导地位；Solana、BNB Chain与Bitcoin分列第二梯队。协议层面，Lido以超200亿美元TVL位居首位，但月度略有回落；Spark与Securitize增长明显，反映RWA与借贷类协议持续吸引新增资金，而部分LSD与收益协议则出现资金分流。

### TVL 前 10 名 DeFi 协议



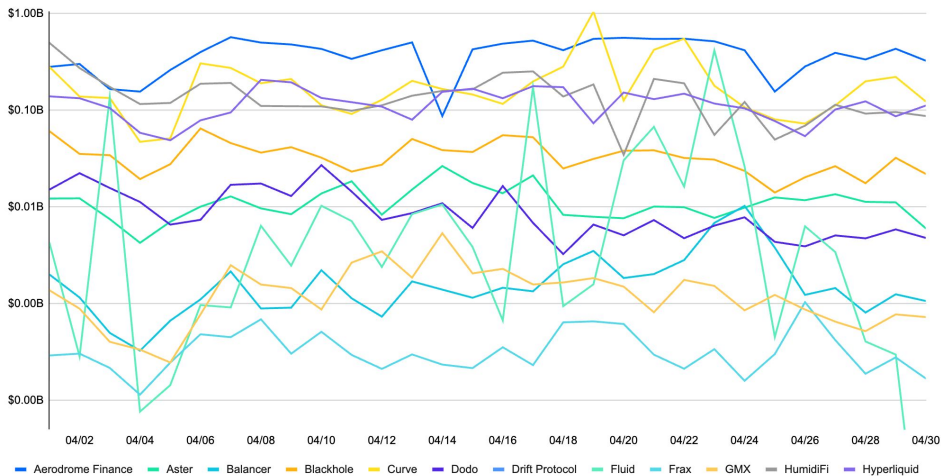
### DeFi TVL 公链占比 (截至 5 月 8 日)



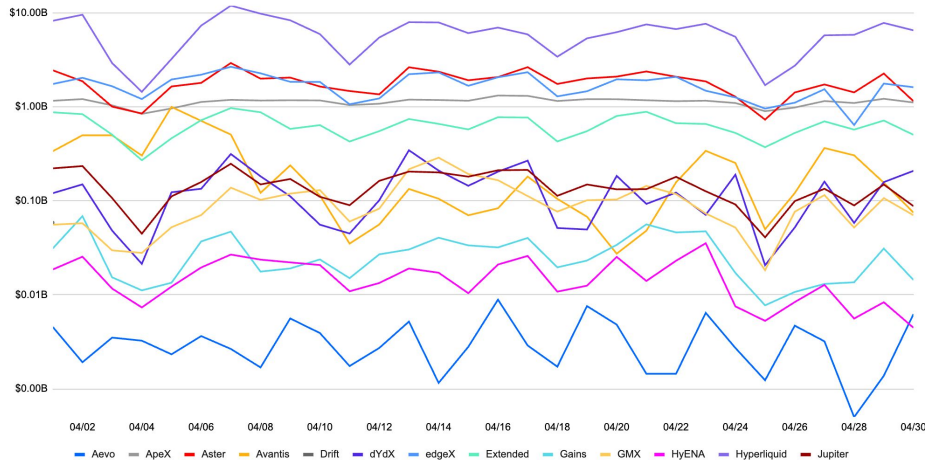
# 05 DeFi: DEX 现货与永续合约日交易量概况

4月 DEX 市场交易活跃度整体维持高位，现货领域中 Aerodrome Finance 与 Curve 日交易量保持领先，流动性相对稳定；部分长尾协议波动较大，显示资金更集中于头部平台。永续合约 DEX 方面，Hyperliquid 持续占据主导地位，日交易量长期维持在百亿美元附近，显著领先其他协议。整体来看，链上衍生品交易热度仍强于现货市场，资金正进一步向高流动性与高杠杆场景集中。

### 4月现货 DEX 日交易量数据



### 4月永续合约 DEX 日交易量数据



# 03 热点动态

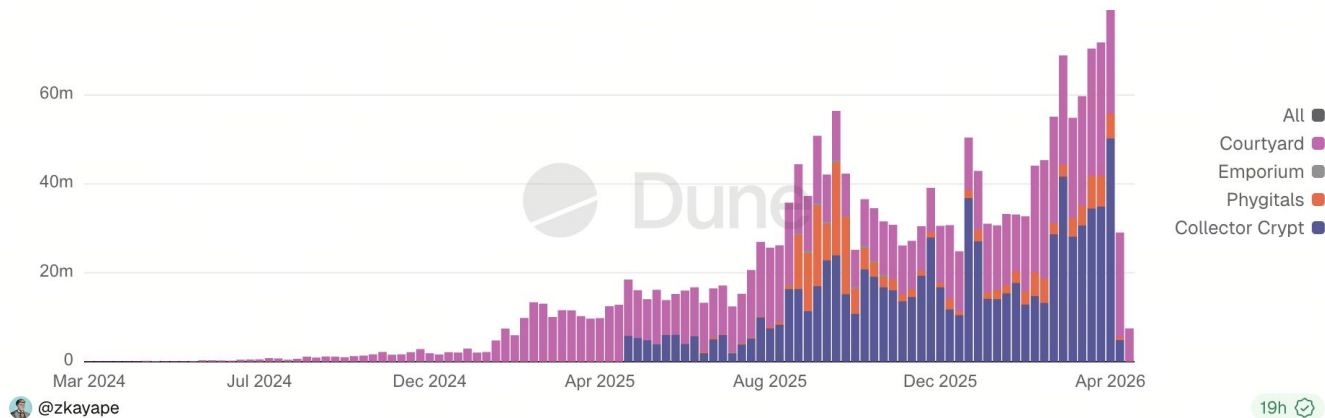
---

# 01 TCG RWA 二次爆发，单周收入一度近 600 万美元

Pokemon TCG RWA 已成为链上 RWA 增长最快的细分方向之一，4 月进入二次爆发期，主要平台单月交易量超 2.2 亿美元，单周收入一度逼近 600 万美元创下新高，其中 Collector Crypt 与 Courtyard 占据主要份额。这轮增长主要由实体卡托管、链上所有权及类博彩化拆卡/Gacha 机制驱动，同时 Pokemon TCG 迎来 Mega Evolution、新卡轮换等催化也推动实体卡市场同步升温。Pokemon TCG RWA 的崛起，也意味着 RWA 正从传统金融资产扩展至高流动性收藏品市场。

## TCG 周度交易量

TCG Weekly Volume Overview\_Vol7D\_All  
Include both Gacha + Marketplace



@zkayape

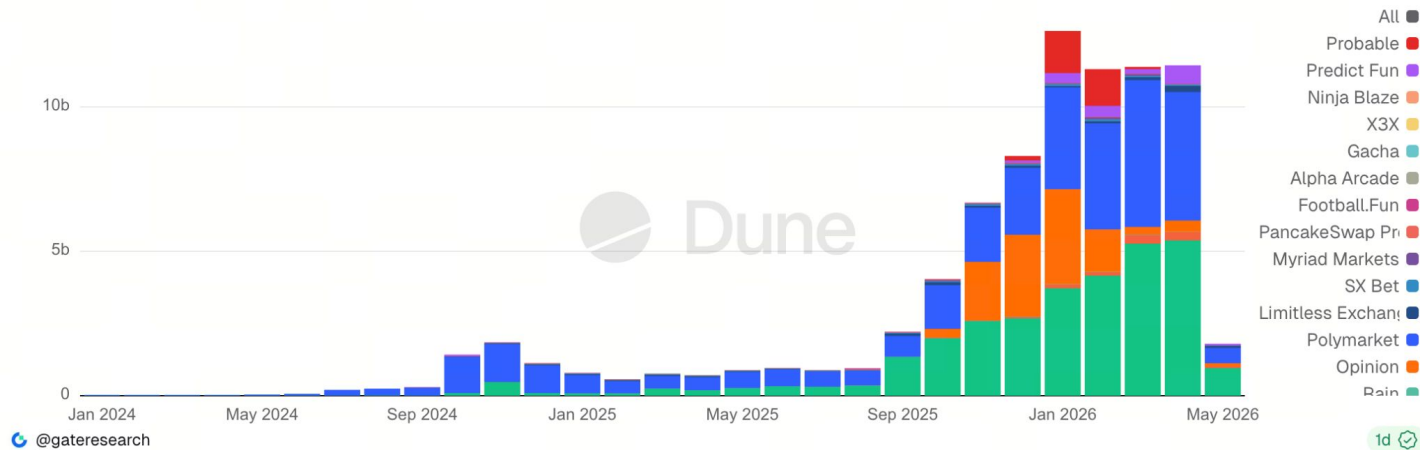
19h

## 02 预测市场 Taker 交易量连续 4 个月超 100 亿美元

进入 2026 年以来，预测市场 Taker 交易量已连续 4 个月超过 100 亿美元，赛道高速增长的同时，协议间份额更替也愈发明显。Kalshi 与 Polymarket 双双增长，其中 Kalshi 增速更快，市占率从 29.4% 升至 47%，持续刷新自去年 9 月以来的月度新高，体现出强分发渠道的优势。Polymarket 在全面收费后，4 月交易量虽较 3 月回落，但仍超 40 亿美元，市占率从 27.9% 提升至 38.9%。相比之下，Opinion 市占率则从 26% 跌至 3.3%。随着 BSC 竞争对手退场，Predict Fun 市占率从 2.6% 翻倍增长至 5.7%。

### 预测市场月度交易量

Monthly Volume Prediction Markets

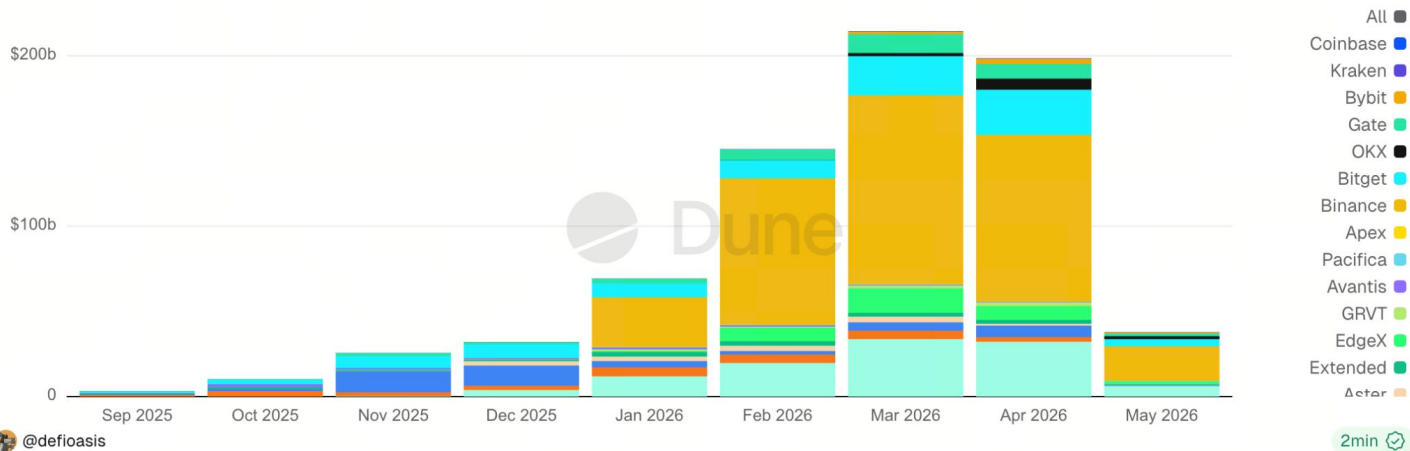


# 03 TradFi 永续交易量近 2,000 亿美元，Gate 位列第三

TradFi 永续合约月度交易量从 1 月约 700 亿美元快速攀升至 3 月超过 2,100 亿美元，4 月虽略有回落但仍维持在近 2,000 亿美元高位。自 2 月后，TradFi 永续交易量市场份额迅速向头部 CEX 集中并占据绝对主导地位，Gate 同步受益于赛道扩张，位列 CEX 第三，所有平台（Perp DEX+CEX）第四。TradFi 永续的核心竞争力已从产品本身向流动性深度、杠杆交易生态与用户分发能力转变。标的方面，黄金、白银和石油为代表的大宗商品占据 TradFi 永续合约的近 80% 的主要交易量，股票以超 10% 的市场份额紧随其后。

## TradFi 永续合约月度交易量

TradFi Perps Monthly Volume



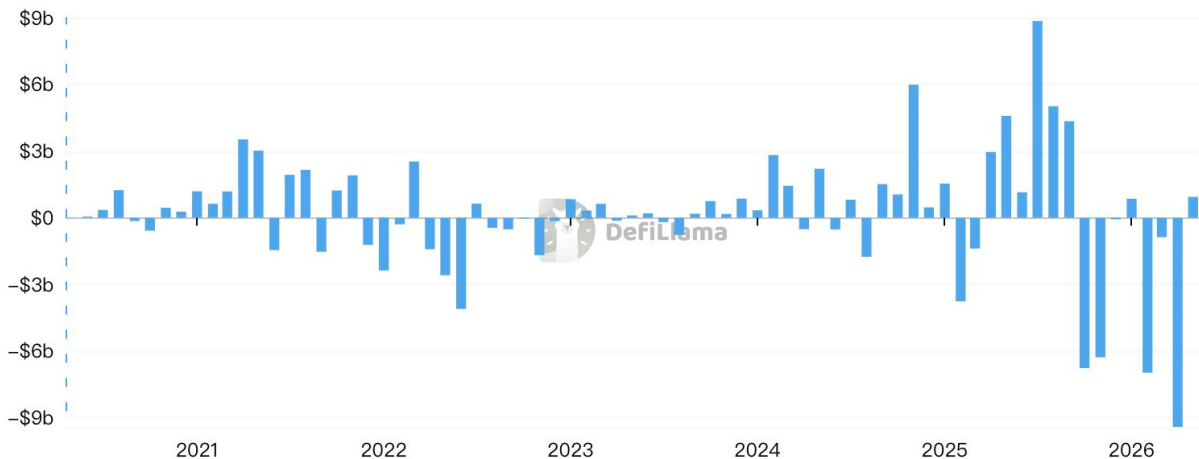
@defloasis

2min

# 04 rsETH 事件冲击 Aave，4 月资金净流出超 90 亿美元

加密最大借贷协议 Aave 在 4 月遭遇史上最严重的一次流动性冲击。起因并非 Aave 自身漏洞，而是 KelpDAO 的 rsETH 跨链桥遭黑客攻击，攻击者伪造 LayerZero 消息，凭空铸造约 11.65 万枚“无抵押 rsETH”，并将其存入 Aave 大规模借出 ETH 与 wstETH。由于 rsETH 被广泛用于循环贷与杠杆策略，市场迅速担忧坏账与流动性风险，引发集中撤资，部分借贷资金池利用率甚至接近 100%。事件发生后，Aave 几天内 TVL 流出上百亿美元，4 月整月净流出超 90 亿美元。这再次暴露 DeFi 在再质押资产、跨链桥和共享流动性借贷高度嵌套后形成的系统性脆弱性。

### Aave 月度净流量情况



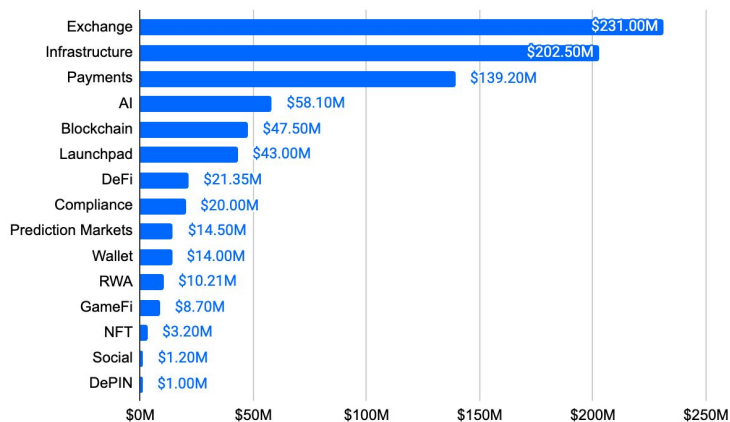
# 04 融资信息

---

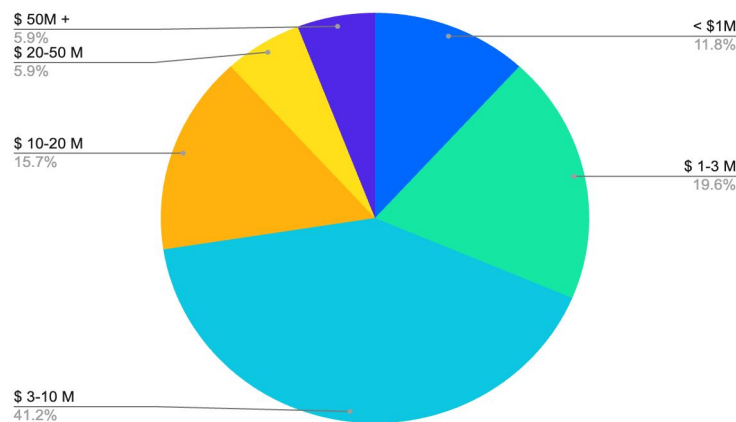
# 01 Web3 融资概况

4月Web3行业共完成51笔融资，总额约8.34亿美元（不含收购与IPO），资金向头部金融与基础设施赛道集中。Exchange（2.31亿美元）、Infrastructure（2.03亿美元）与Payments（1.39亿美元）位列融资规模前三，市场偏好具备流动性、交易能力与底层服务属性的成熟方向；AI、Blockchain与Launchpad等赛道也维持一定融资热度。融资结构上，300-1,000万美元区间最为活跃，共21笔，中等规模融资是一级市场主流。

## Web3 项目融资总额



## Web3 项目融资规模占比分布



## 02 Web3 融资金额前 10 项目

4 月 Web3 头部融资呈现出金融基础设施与支付导向，前十项目合计融资约 5.04 亿美元。其中 Payward 以 2 亿美元融资位列第一，进一步反映出市场对交易平台与合规金融入口的持续偏好；Slash、Cross River 与 Belo 等项目则集中于银行、稳定币支付与跨境结算方向，稳定币金融基础设施是当前一级市场的重要主线。与此同时，Pharos、Squads 与 Liquid 等项目分别覆盖 Layer1、链上资产管理与非托管衍生品交易，资金也在继续布局链上交易与资产协作体系。

### 本月融资金额前 10 项目

项目名称	轮次	金额	日期	项目概览
Payward	Undisclosed	\$200M	04/14	加密交易所 Kraken 母公司
Slash	Series C	\$100M	04/16	面向企业家的银行与支付平台
Cross River	Undisclosed	\$50M	03/31	面向金融科技公司的银行基础设施与 API 平台
Pharos	Series A	\$44M	04/09	EVM 兼容 Layer1 支付与应用网络
Fence	Series A	\$20M	04/24	资产支持融资 (ABF) 自动化平台
Reppo	Strategic	\$20M	04/29	AI 系统协作与资源协调网络
Spektr	Series A	\$20M	04/10	银行合规自动化与 AI 风控平台
Squads	Strategic	\$18M	04/15	Solana 多签钱包与链上资产管理平台
Liquid	Series A	\$18M	04/08	非托管永续合约交易平台
Belo	Series A	\$14M	04/23	拉美稳定币钱包与跨境支付平台

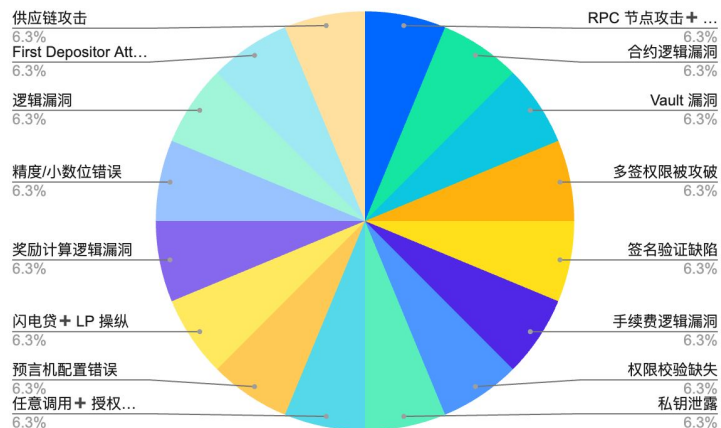
# 05 安全事件

---

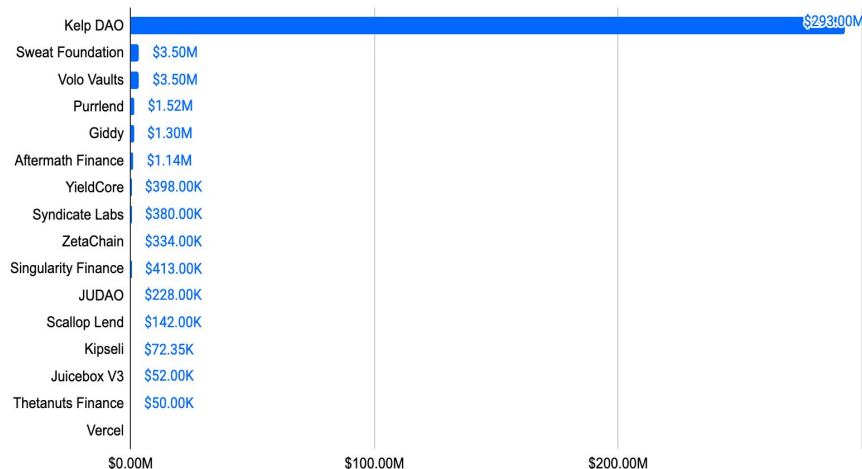
# 01 Web3 安全事件概况

4 月 Web3 安全事件损失约 3.06 亿美元，较 3 月增长约 858%，主要由 Kelp DAO 单笔约 2.93 亿美元的跨链基础设施攻击拉高。攻击类型以权限与业务逻辑漏洞为主（如多签、签名、奖励与手续费逻辑缺陷），同时预言机操纵、闪电贷与流动性攻击仍频繁出现，并逐步延伸至 RPC 节点、跨链验证与运维体系等基础设施层面。

## 安全事件类型占比分布



## Web3 安全事件损失金额



## 02 Web3 安全事件损失金额排名

以下为 4 月主要安全事件损失排名（按金额排序）：Kelp DAO 以约 2.93 亿美元居首，远超其他事件；Sweat Foundation 与 Volo Vaults 均为 350 万美元；Purrlend、Giddy、Aftermath Finance 等集中在 100-150 万美元区间；其余项目多分布在 20-40 万美元左右。整体呈现单笔超大额主导和多起中小漏洞分散的特征。

日期	项目/个体	攻击详情	损失金额
04/18	Kelp DAO	攻击者通过污染 LayerZero DVN 使用的 RPC 节点伪造跨链消息，导致 rsETH 配置被恶意修改	\$293,000,000
04/29	Sweat Foundation	攻击者利用 SWEAT 合约退款逻辑缺陷，非法铸造并转移约 137.1 亿枚 SWEAT	\$3,500,000
04/21	Volo Vaults	Sui 生态 Volo Vaults 遭攻击，WBTC、XAUm 与 USDC 等资产被盗	\$3,500,000
04/25	Purrlend	攻击者控制管理员多签权限后伪造无抵押资产并借出真实资金	\$1,520,000
04/23	Giddy	EIP-712 签名未覆盖关键参数，攻击者伪造聚合器调用转移用户资产	\$1,300,000
04/29	Aftermath Finance	攻击者利用负 builder fee 缺陷虚增抵押品并抽空办议金库	\$1,140,000
04/27	Singularity Finance	不支持的 Uniswap V3 fee tier 导致预言机估值归零，被闪电贷攻击利用	\$413,000
04/28	YieldCore	Vault 合约缺少调用者授权检查，攻击者直接提走金库资产	\$398,000
04/29	Syndicate Labs	Commons 跨链桥升级私钥泄露，攻击者恶意升级桥合约并转移资金	\$380,000
04/27	ZetaChain	GatewayEVM arbitrary call 功能被滥用，团队钱包资金受损	\$334,000

# 06 事件前瞻

---

# 01 未来待解锁代币

未来数日内较值得关注的待解锁项目集中在 APT、CONX、STRK、ARB 与 PYTH 等代币。其中 PYTH 将在 5 月 19 日迎来大额解锁，规模约 1.11 亿美元，占流通供应比例较高，潜在供给冲击最为突出。APT、CONX、AVAX 与 ARB 的解锁金额也均在千万美元级别，需关注短期流动性承接情况。整体来看，5 月中下旬解锁压力主要集中在基础设施、公链及 Layer2 项目，部分代币因解锁比例较高，仍可能放大价格波动。

## 4 月份高解锁金额代币一览

项目	市值	解锁比例	解锁时间	解锁金额
PYTH	~\$300.6M	36.96%	05/19	\$111.1M
AVAX	~\$5.56B	0.31%	05/12	\$17.25M
CONX	~\$1.20B	1.49%	05/15	\$17.95M
ARB	~\$782.0M	1.71%	05/16	\$13.37M
APT	~\$1.97B	0.67%	05/12	\$13.23M
STRK	~\$163.5M	4.05%	05/15	\$6.62M

## 02 未来重要活动与会议

5月活动更偏向传统金融与加密融合场景，重点议题包括 RWA、稳定币监管、数字资产配置、支付基础设施与市场结构演进，值得关注机构资金与监管政策动向。

时间	活动名称	地点/平台	活动概述
5月13日-5月14日	FT Digital Assets Summit 2026	英国伦敦	聚焦机构投资者、数字资产配置、RWA 代币化、监管与区块链基础设施，是观察传统金融参与数字资产的重要会议。
5月13日-5月14日	Digital Assets Week New York 2026	美国纽约	重点讨论资产数字化、资本市场结构、结算托管与监管协同，偏向机构级代币化与金融基础设施议题。
5月19日-5月20日	Stablecon EMEA 2026	荷兰阿姆斯特丹	聚焦稳定币、DeFi、支付网络、经济政策与机构整合，是观察稳定币应用和监管趋势的重要窗口。
5月19日-5月20日	OMFIF Digital Money Summit 2026	英国伦敦	围绕稳定币、代币化存款、央行支付角色与加密资产监管展开讨论，更偏政策与金融体系层面的数字货币议题。

# 数据附录

## P1 市场表现

01 - CoinGecko, <https://www.coingecko.com/en/global-charts>

02 - CoinGecko, <https://www.coingecko.com/en/global-charts>

03 - Gate, <https://www.gate.com/trade>

04 - Gate, [https://www.gate.com/trade/BTC\\_USDT](https://www.gate.com/trade/BTC_USDT)

05 - CoinClass, <https://www.coinglass.com/LiquidationData>

06 - SoSoValue, <https://sosoalue.com/assets/etf/us-btc-spot>

07 - Gate, [https://www.gate.com/trade/ETH\\_USDT](https://www.gate.com/trade/ETH_USDT)

08 - CoinGlass, <https://www.coinglass.com/LiquidationData>

09 - SoSoValue, <https://sosoalue.com/tc/assets/etf/us-eth-spot>

10 - CoinGlass, <https://www.coinglass.com/FundingRate>

11 - Gate, <https://www.gate.com/bigdata/homeindex>

## P2 链上数据

01 - Artemis, <https://app.artemisanalytics.com/chains>

02 - Artemis, <https://app.artemisanalytics.com/chains>

03 - DefiLlama, <https://defillama.com/stablecoins>

04 - DefiLlama, <https://defillama.com>

05 - Artemis, <https://app.artemisanalytics.com/chains>

# 数据附录

## P3 热点动态

01 - Dune, <https://dune.com/zkayape/pokemontcgsol>

02 - Dune, <https://dune.com/gateresearch/prediction-markets-overview>

03 - Dune, <https://dune.com/yandhii/rwa-perps>

04 - DeFiLlama,

<https://defillama.com/protocol/aave?usdinflows=true&tvl=false&fees=false&events=false&groupBy=daily>

## P4 融资信息

01 - CryptoRank, <https://cryptorank.io/>

02 - CryptoRank, <https://cryptorank.io/>

## P5 安全事件

01 - slowmist, <https://hacked.slowmist.io>

02 - slowmist, <https://hacked.slowmist.io>

## P6 事件前瞻

01 - tokenomist, <https://tokenomist.ai/unlocks>

02 - Foresightnews, <https://foresightnews.pro/calendar?date=20260227>



 Gate Research

### Gate 研究院

Gate 研究院是专注于区块链产业研究的专业机构，长期致力于深入研究区块链产业发展趋势，为从业人员和广大区块链爱好者提供专业、前瞻性的产业洞察。我们始终秉持着普及区块链知识的初心，力求将复杂的技术概念转化为通俗易懂的语言，透过对海量数据的分析和对市场趋势的敏锐捕捉，为读者呈现区块链行业的全貌，让更多人了解区块链技术，并参与这个充满活力的产业。



### 免责声明

本报告所包含的信息和数据均来源于公开渠道。我们对截止 2026 年 4 月 30 日的数据进行分析，但不对信息的准确性和完整性作出任何保证。本报告所表达的观点仅代表我们在撰写报告时的分析和判断，可能会随着市场条件的变化而有所调整。

本报告仅用于提供研究和参考之用，不构成任何形式的投资建议。在做任何投资决策前，建议投资者根据自身的财务状况、风险承受能力以及投资目标，独立做出判断或咨询专业顾问。

投资涉及风险，市场价格可能会有波动。过往的市场表现不应作为未来收益的保证。我们不对任何因使用本报告内容而产生的直接或间接损失承担责任。