

 Gate Research

5月加密货币市场回顾

2026/5/1 - 2026/5/31

Gateway to Crypto

摘要

- 5月加密市场总市值整体呈现“高位震荡、月底走弱”的走势，市值从2.8万亿美元的阶段高点回落至2.5万亿美元。多数主流资产录得下跌，BTC价格连续跌破多条均线支撑。
- 5月链上活动整体保持韧性，尽管多数公链活跃地址有所回落，但Base与Avalanche逆势增长。Base、Arbitrum和OP Mainnet获得显著资金净流入，反映市场增量资金持续向Layer2聚集。
- DeFi与DEX市场维持活跃，Lido、Aave、Morpho等收益型协议推动TVL增长，Hyperliquid主导链上衍生品交易，显示链上资金正持续向收益、流动性和高效率交易场景集中。
- 5月加密支付卡交易额达7.52亿美元、环比增长12.5%，稳定币正加速融入现实消费场景。
- 预测市场交易量连续五个月维持百亿美元以上规模，行业重心逐步从加密原生用户转向机构与合规市场。与此同时，Kalshi、RedotPay等头部平台持续扩大领先优势，而Gate等交易所和MetaMask等钱包正成为预测市场的重要分发入口。
- 5月Web3行业共完成64笔融资，总额约22.84亿美元，融资规模最高的为Dunamu（Upbit母公司）达8.71亿美元，资金集中于CeFi交易所、稳定币与金融基础设施、链上合规风控以及预测市场等赛道。
- 5月Web3安全事件损失约8,172万美元，较4月下降约73%。当月最大单笔为Superfortune多签地址篡改（约1,518万美元）。攻击类型以智能合约逻辑漏洞为主（约44%）。

目录

01 市场表现

04 融资信息

02 链上数据

05 安全事件

03 热点动态

06 事件前瞻

01 市场表现

01 加密货币总市值走势

5月加密市场总市值整体呈现“高位震荡、月底走弱”的走势。月初总市值约为2.6万亿美元，随后持续攀升，并于5月中旬达到接近2.8万亿美元的阶段高点，显示市场风险偏好有所回暖。进入下旬后，市场逐渐进入调整阶段，总市值从高位回落至约2.5万亿美元，反映出部分资金获利了结以及观望情绪升温。

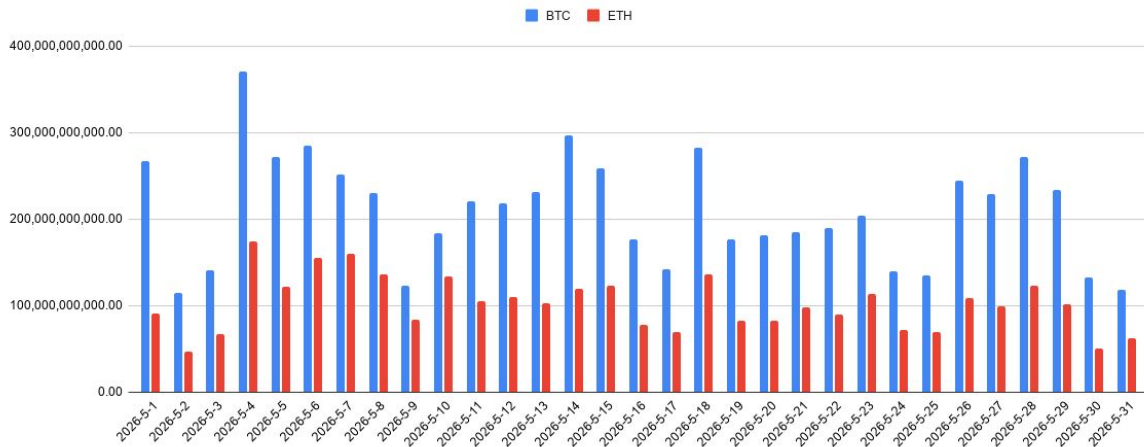
5月加密货币总市值走势



02 BTC 和 ETH 日交易额走势

2026年5月，BTC和ETH交易量整体保持活跃，BTC交易量明显高于ETH，市场主导地位稳固。BTC单日交易量主要分布在1,200亿至3,700亿美元之间，ETH则集中在500亿至1,700亿美元区间。月内多次出现明显放量，反映出市场资金参与度较高、多空博弈较为激烈。整体来看，5月加密市场流动性充足，交易热度维持在较高水平。

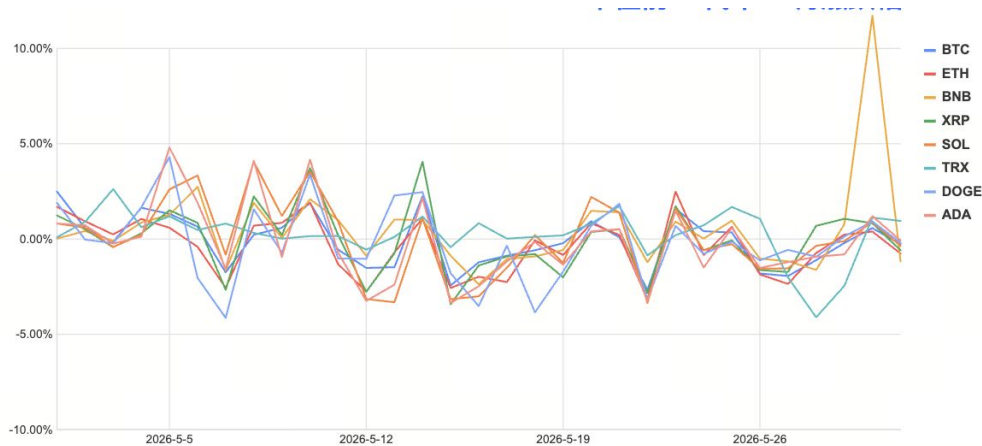
BTC 和 ETH 每日交易量



03 市值前 8 代币本月涨跌幅

2026 年 5 月，市值前 8 大加密货币表现分化明显，多数主流资产录得下跌，仅 BNB 和 TRX 实现正收益。其中，BNB 以 15.46% 的月度涨幅领跑主要币种，展现出较强的市场韧性；TRX 也上涨 7.58%，表现优于整体市场。相比之下，ETH 跌幅最大，为 11.10%，DOGE、ADA 和 BTC 分别下跌 5.71%、4.26% 和 3.47%。整体来看，在市场调整背景下，资金更多集中于个别具备独立叙事和生态支撑的资产，主流币普遍承受一定回调压力。

市值前 8 代币 5 月涨跌幅



代币名称	本月涨跌幅
BTC	-3.47%
ETH	-11.10%
BNB	+15.46%
XRP	-2.55%
SOL	-0.77%
TRX	+7.58%
DOGE	-5.71%
ADA	-4.26%

04 BTC 价格走势及价格涨幅

2026 年 5 月，BTC 整体呈现高位震荡后转弱下行的走势。月初价格运行于 76,000 美元附近，并在上旬一度冲高至 82,828 美元的阶段高点，显示市场仍具一定上涨动能。此后 BTC 未能有效突破前高，价格逐步回落，进入震荡下跌区间。5 月下旬跌势有所加剧，价格连续跌破多条均线支撑，市场情绪明显转弱。进入 6 月初后，BTC 最低下探至 61,382 美元附近，较月内高点回撤超过 25%，表明市场短期进入深度调整阶段。

5 月 BTC 价格走势



TradingView

05 BTC ETF 单日与累计净流入总额

比特币现货 ETF 上月整体呈现资金净流出态势，仅个别交易日出现小幅净流入。5 月中下旬开始，资金流出规模明显扩大，尤其在 5 月末和 6 月初出现单日大额净流出，反映出机构投资者风险偏好下降。与此同时，比特币价格同步走弱，显示 ETF 资金流向与市场走势形成一定共振。整体来看，5 月比特币 ETF 持续承压，市场情绪偏谨慎。

BTC ETF 每日净流入与累计净流入变化趋势

比特币 ETF 净流量图表

● 总净流量 ● 比特币价格

总净流量 按代币显示 30天 1年 所有



06 ETH 价格走势及价格涨幅

2026年5月，ETH整体走势与BTC基本保持一致，呈现先扬后抑、高位回调的特征。月初ETH在市场风险偏好回升带动下震荡上行，并于月中附近触及阶段性高点。随后受获利了结和市场情绪转弱影响，价格逐步回落，涨幅明显收窄。进入5月下旬后，ETH跌幅扩大，市场交易情绪趋于谨慎。整体来看，ETH在5月虽维持相对高位运行，但上涨动能不足，月末进入阶段性调整阶段。

5月ETH价格走势



TradingView

07 ETH ETF 单日与累计净流入总额

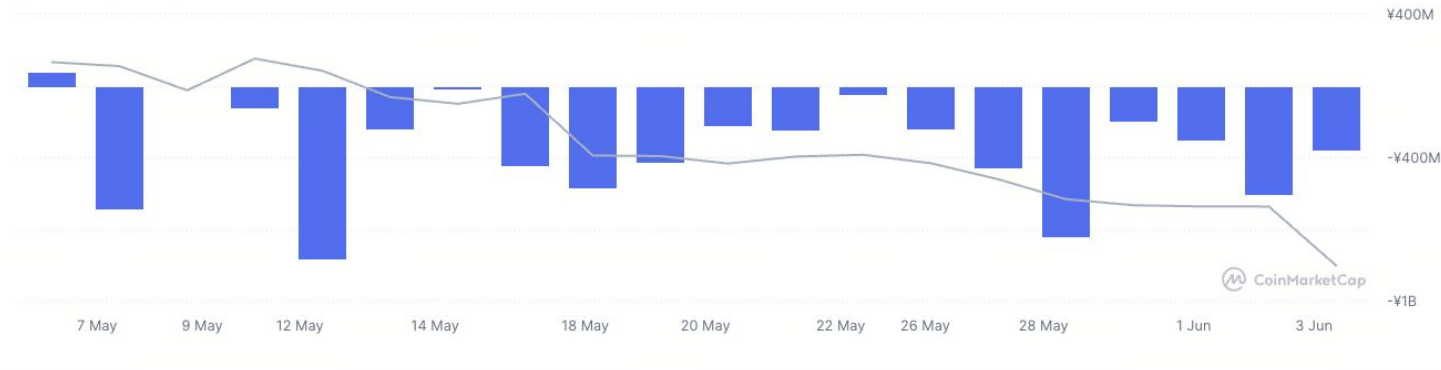
2026年5月，以太坊现货ETF同样以资金净流出为主，且流出趋势较为持续。月内多数交易日均录得负流量，部分时段净流出规模显著放大，显示机构资金对以太坊配置意愿有所减弱。随着ETH价格逐步回落，ETF资金流出压力进一步增加。整体来看，5月以太坊ETF资金表现偏弱，市场观望情绪较为浓厚。

ETH ETF 每日净流入与累计净流入变化趋势

以太坊 ETF 净流量图表

● 总净流量 ● 以太币价格

总净流量 按代币显示 30天 1年 所有

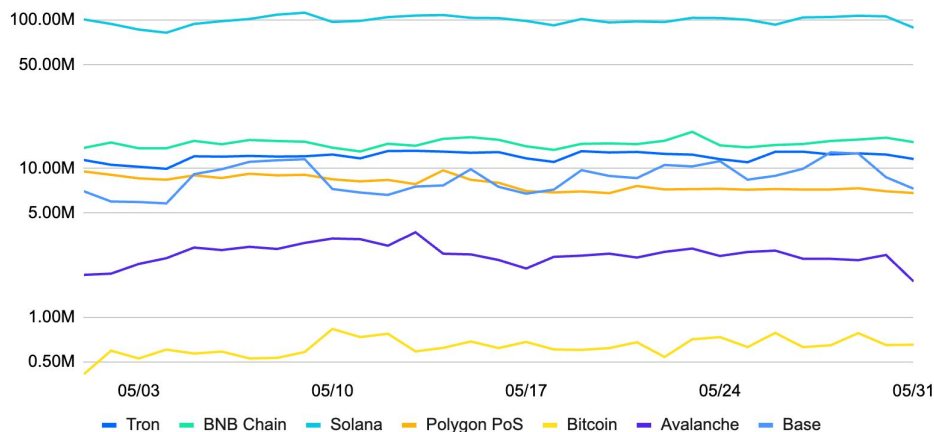


02 链上数据

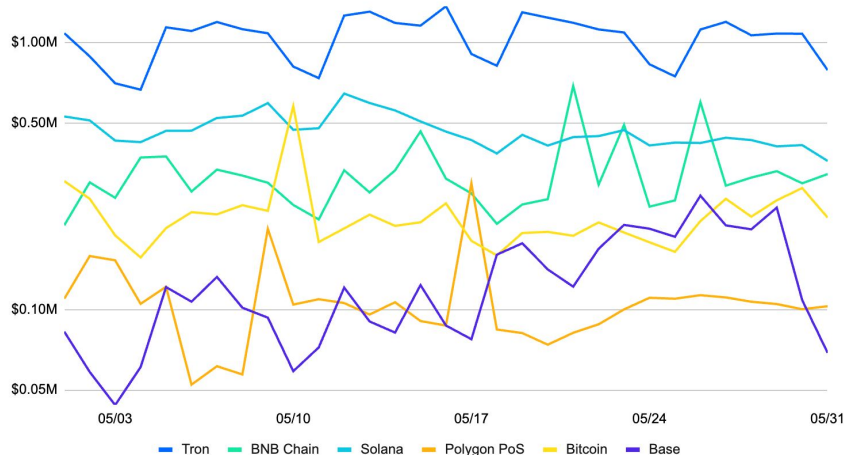
01 主要公链：每日交易数与 Gas 费数据分析

5月各公链链上活跃度整体保持稳定，Solana 日均交易笔数维持在 9,000 万至 1 亿笔之间，继续遥遥领先；BNB Chain、Tron 和 Base 维持千万级交易规模，表现相对稳健。Gas 消耗方面，Tron 总 Gas 费用长期保持最高水平，反映出其稳定币转账和支付场景需求旺盛；BNB Chain 与 Solana 位居第二梯队，并多次出现费用峰值，显示链上活动较为活跃。整体来看，5月主要公链未出现显著流量迁移，链上交易需求保持韧性，稳定币支付、DeFi 及日常转账仍是推动网络活跃度的核心动力。

各网络每日交易数变化趋势



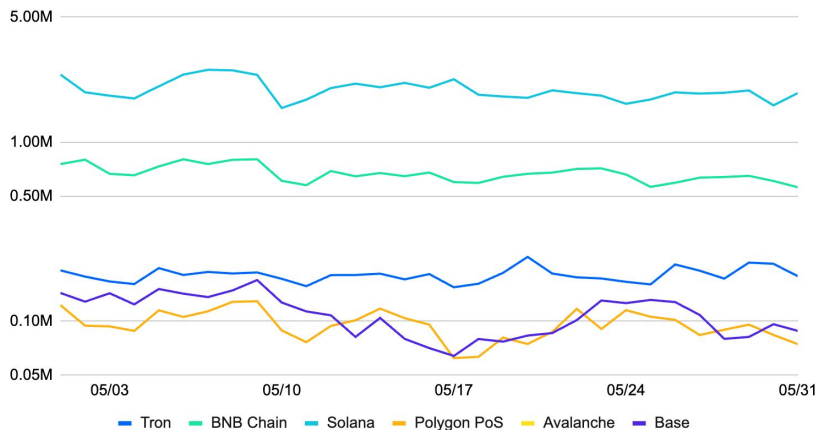
每日总 Gas 费变化趋势



02 主要公链：活跃地址概况

5月各公链活跃地址整体呈回落态势，显示市场交易热度较4月有所降温。Solana仍以日均约198万活跃地址保持领先，但环比下降30.7%；BNB Chain和Polygon分别下降11.0%和19.9%。相比之下，Base逆势增长9.2%至11.1万，增速居首，反映出其生态持续吸引新增用户；Avalanche也小幅增长5.6%。整体来看，用户活跃度向新兴生态集中。

各网络每日活跃地址数量变化趋势

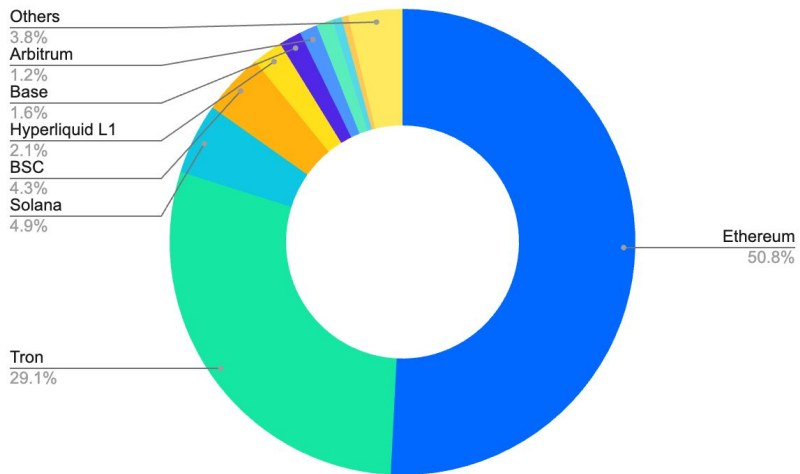


区块链网络	上月日平均活跃地址数	本月日平均活跃地址数	环比增长率
Tron	184,059	181,976	-1.13%
BNB Chain	754,737	671,843	-10.98%
Solana	2,853,290	1,976,590	-30.73%
Polygon PoS	120,802	96,744	-19.91%
Avalanche	7,394	7,806	5.57%
Base	101,567	110,954	9.24%

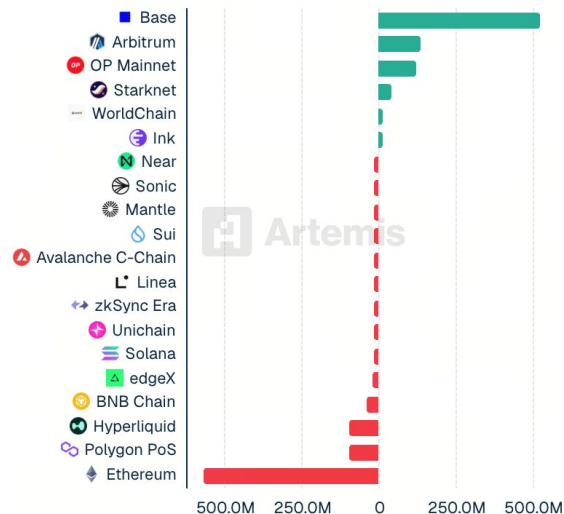
03 主要公链：稳定币与资金流入

5月稳定币流动性继续向头部公链集中，Ethereum与Tron分别占据约50.8%和29.1%的稳定币市值份额，两者合计接近八成，显示其在链上结算和支付体系中的核心地位。从资金流向看，Base以超过5亿美元的净流入位居第一，Arbitrum和OP Mainnet同样录得显著资金流入，反映市场资金持续向Layer2生态聚集；而Ethereum、Polygon PoS和Hyperliquid则出现较大规模净流出。

各公链稳定币市值占比



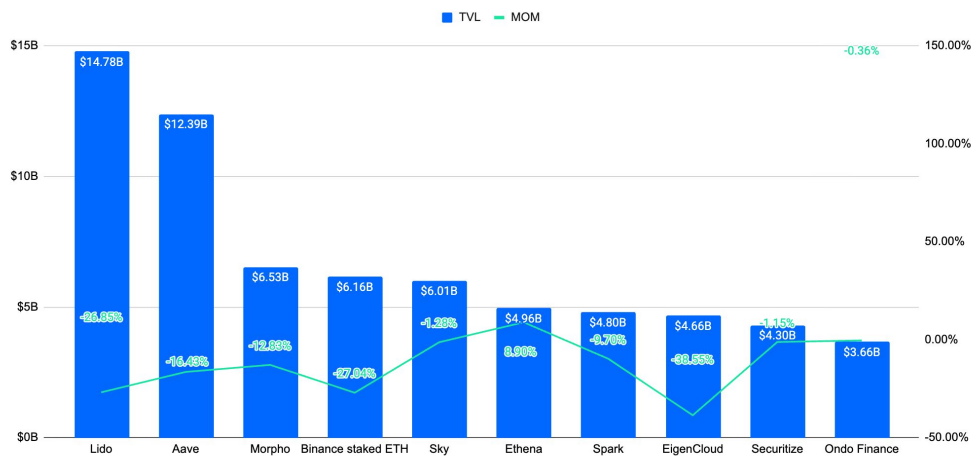
5月各网络 TOP20 累计资金流入与流出情况



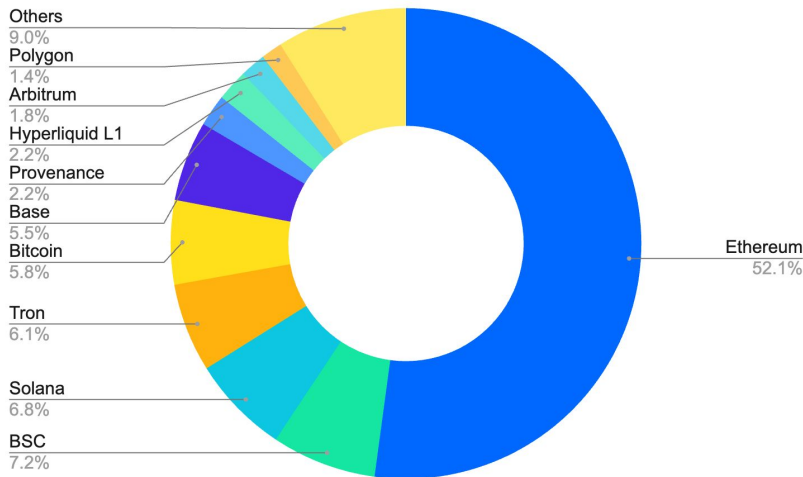
04 DeFi: TVL 前十名协议与主要公链

5月多链 DeFi 格局持续深化，收益型协议和 RWA 相关项目成为推动 TVL 增长的重要动力。Lido 以约 147.8 亿美元 TVL 位居第一，且月度增长超过 26%；Aave、Morpho、Ethena 等借贷与收益协议同样维持增长，反映出市场对链上收益和资金效率的需求持续提升。公链层面，Ethereum 以 52.1% 的 TVL 占比稳居核心地位，BSC、Solana、Tron 和 Base 分别占据 5%-7% 份额。

TVL 前 10 名 DeFi 协议



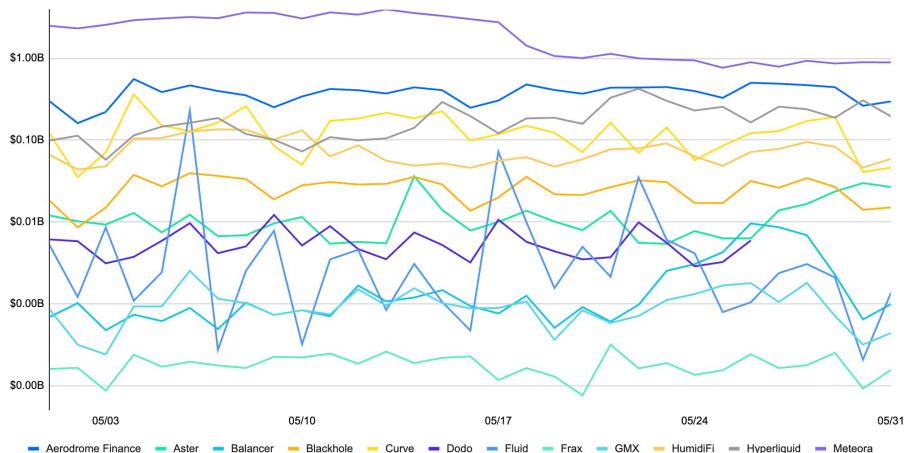
DeFi TVL 公链占比 (截至 6 月 8 日)



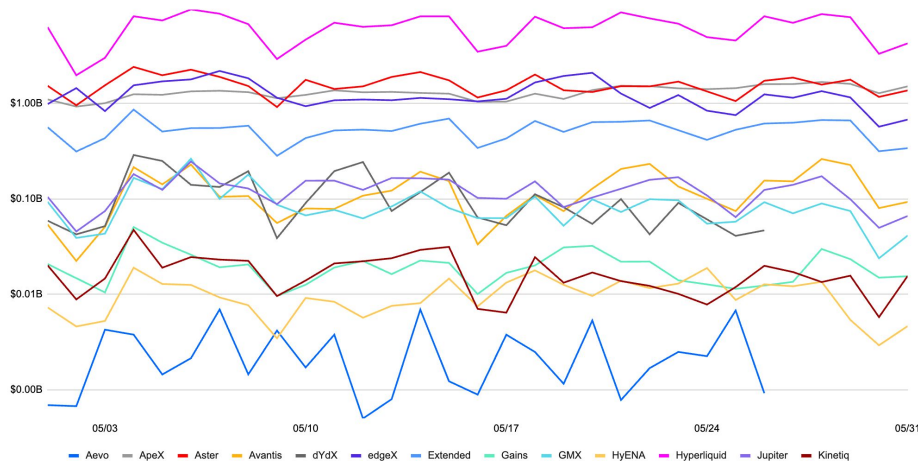
05 DeFi: DEX 现货与永续合约日交易量概况

5月 DEX 交易活跃度维持高位，但呈现明显分化。现货市场方面，Aerodrome、Hyperliquid、Curve 等协议保持领先，其中 Aerodrome 长期维持最高成交规模，Base 生态交易活跃。永续合约市场则继续由 Hyperliquid 主导，日交易量稳定在十亿美元以上，显著领先其他协议；Jupiter、Aster、dYdX 等保持第二梯队。整体来看，链上衍生品交易增长快于现货市场。

现货 DEX 日交易量数据



永续合约 DEX 日交易量数据

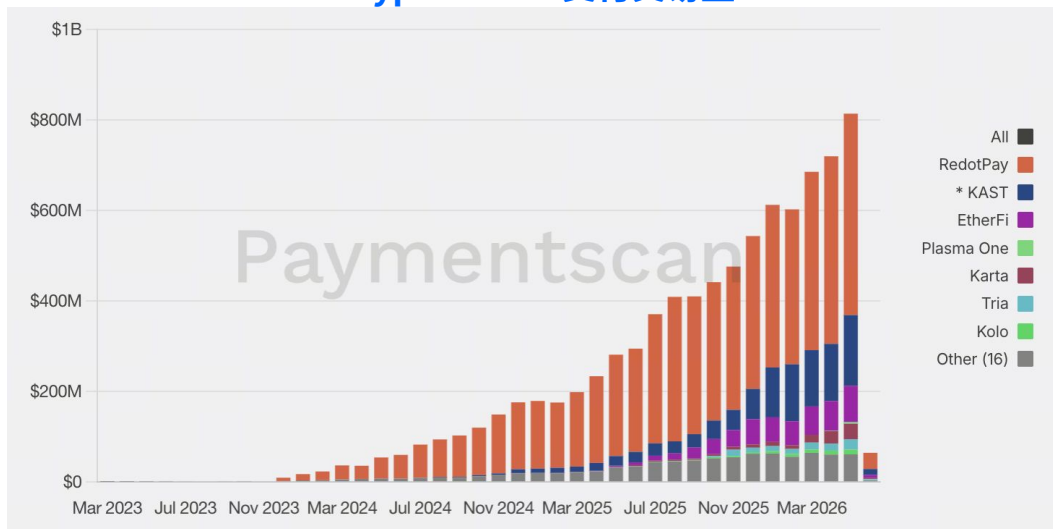


03 热点动态

01 稳定币支付持续扩张，加密支付卡加速走向主流

5月加密支付卡交易额达7.52亿美元，环比增长12.5%，稳定币支付需求持续增长。市场高度集中，RedotPay以约59%市占率领先，KAST和EtherFi紧随其后。与此同时，行业逐渐分化为大额出入金卡与高频消费卡两类模式，USDT、USDC仍是绝对主流结算资产。整体来看，加密支付卡不仅是资金出入金工具，还逐渐成为稳定币连接现实消费的重要基础设施。

Crypto Cards 支付交易量

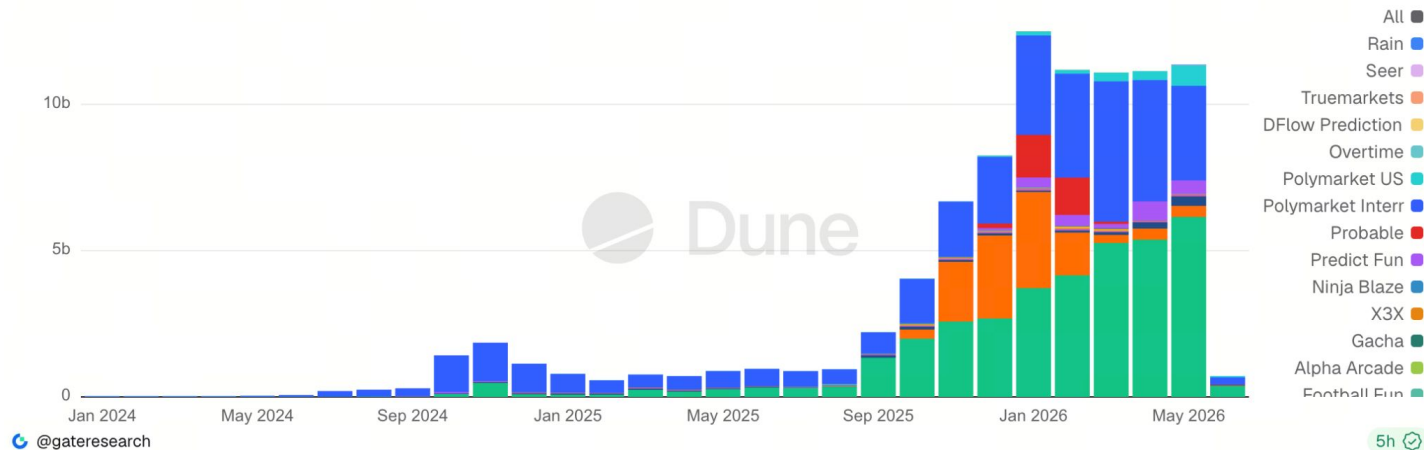


02 预测市场 Taker 交易量连续 5 个月超 100 亿美元

5 月预测市场交易量约 113.6 亿美元，连续五个月维持百亿美元规模，行业重心正从加密原生用户转向机构与合规市场。Kalshi 以 54% 市占率、领先的未平仓量和 220 亿美元估值稳居行业第一，资本正将预测市场视为新的事件风险交易基础设施；Polymarket 国际站交易量回落，但美国业务快速增长，反映其合规化路径取得进展。与此同时，监管调查、政策游说和全球扩张同步推进，预测市场正逐步被纳入主流金融监管框架。未来竞争核心是合规能力、机构接入、流动性和持续盈利能力的综合比拼。

预测市场月度交易量

Monthly Volume Prediction Markets

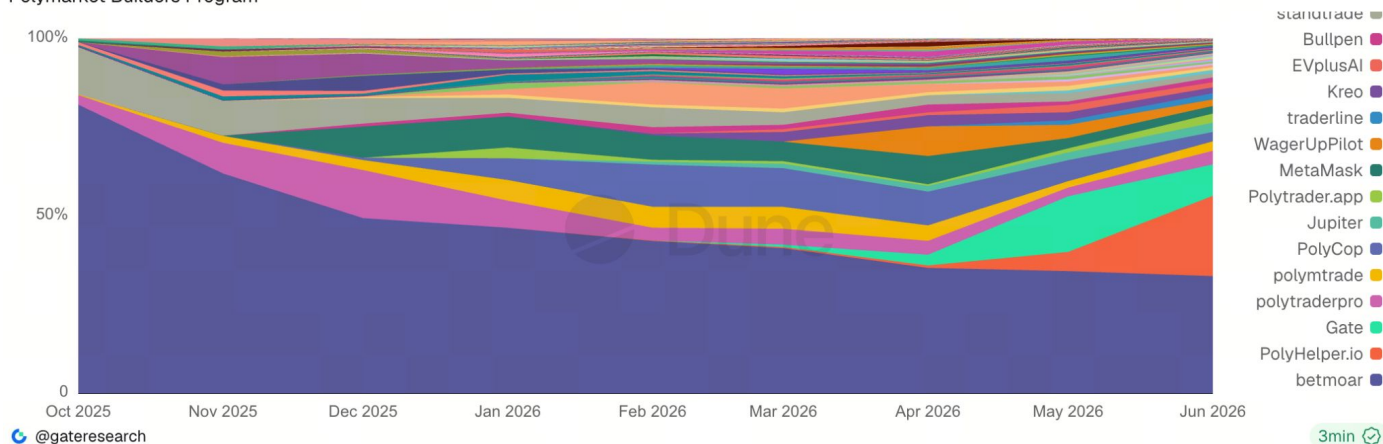


03 Gate 成为 Polymarket 第二大分发渠道

5月预测市场的分发渠道重构值得关注。作为 Polymarket Builders，Gate 预测市场产品在欧冠决赛日单日交易量突破 6,900 万美元，创下 Builder 历史新高，并推动整个 Builders 生态单日交易量首次突破 1 亿美元。目前 Gate 已成为 Polymarket 第二大分发渠道，占据近 20% 的市场份额。与此同时，MetaMask 累计交易地址超过 2.8 万，成为交易地址最多的 Builder。预测市场正在从独立应用竞争转向入口竞争。相比从零获取用户，CEX 拥有成熟的资金体系和交易用户，钱包掌握链上身份和资产入口，一旦接入预测市场，便能将海量用户直接导入交易场景。

Polymarket Builders 市场份额

Polymarket Builders Program



@gateresearch

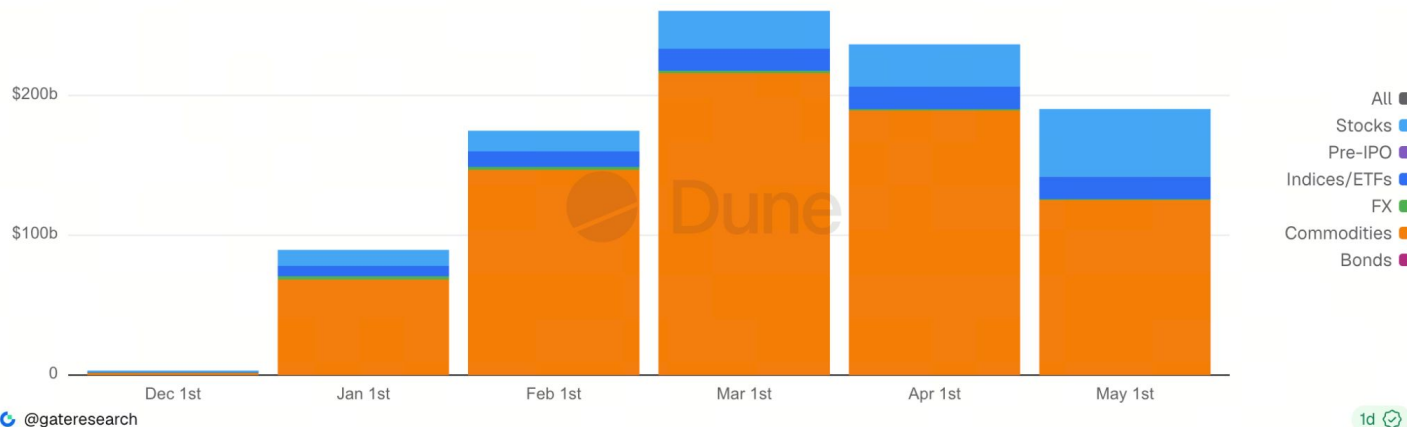
3min

04 Crypto 与传统金融加速融合，Gate 推出股票交易

TradFi 永续合约月度交易量维持在约 2,000 亿美元规模，已成为 CEX 与 Perp DEX 共同推动的重要资产类别。大宗商品仍占据绝对主导地位，但受美股行情持续活跃带动，股票类永续交易量与市场份额较前月显著增长，成为最值得关注的增量方向。与此同时，如 Gate 等头部 CEX 开始接入美股 Broker 体系，推动形成代币化资产、CFD、永续合约、Pre-IPO、券商服务乃至完整金融市场的 TradFi 产品线。

TradFi 永续合约月度交易量

TradFi Perps Montly Volume by Category



@gateresearch

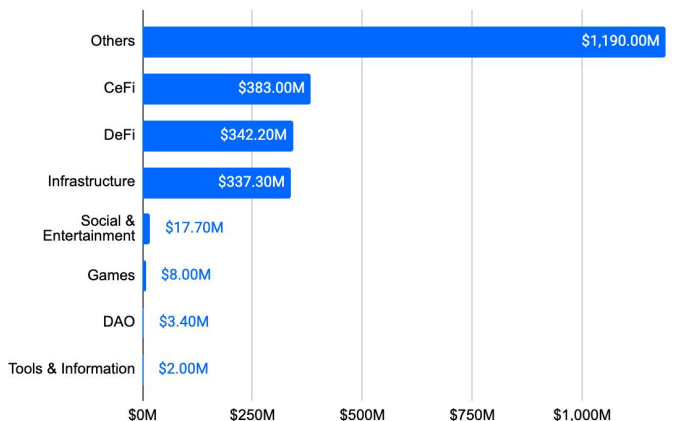
1d ↻

04 融资信息

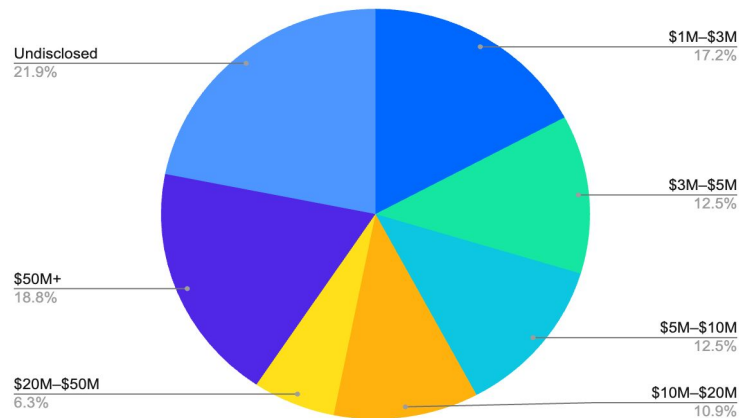
01 Web3 融资概况

5月Web3行业共完成64笔融资，已披露融资总额约22.84亿美元。融资规模主要集中于Others（11.9亿美元）、CeFi（3.83亿美元）、DeFi（3.42亿美元）和Infrastructure（3.37亿美元），资金向金融服务与基础设施等成熟赛道聚集。融资结构方面，\$50M+（12笔）与\$1M-\$3M（11笔）最为活跃，同时有14笔融资未披露金额。整体来看，市场呈现头部项目获得大额融资、早期项目持续获得资本支持的双重特征。

Web3 项目融资总额



Web3 项目融资规模占比分布



02 Web3 融资金额前 10 项目

5月Web3融资前十合计约19.17亿美元，在Dunamu（Upbit母公司）8.71亿美元大额融资的带动下整体规模显著上升，资金向CeFi交易所与合规金融入口集中，韩日美交易平台集体获得资本加持，同时稳定币与金融基础设施（Arc）以及链上合规与风控（Elliptic）继续成为中层核心方向，而Kalshi等预测市场项目的融资放大体现出信息金融化赛道正持续被主流资本抬升定价。

本月融资金额前 10 项目

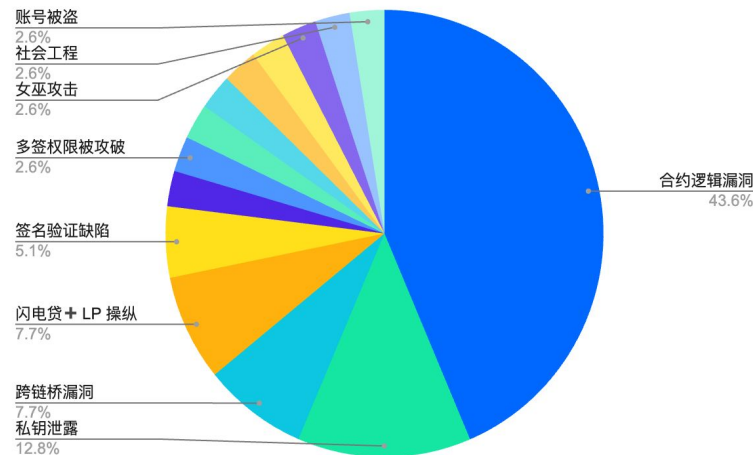
项目名称	轮次	金额	日期	项目概览
Dunamu	-	\$871M	05/28	韩国最大加密交易所Upbit 母公司
Arc	-	\$222M	05/11	稳定币及金融基础设施平台
Kalshi	-	\$200M	05/21	合规预测市场平台
Elliptic	-	\$120M	05/12	区块链合规与链上分析平台
SendCutSend	-	\$110M	05/20	创作者电商与支付平台
Coinone	-	\$106M	05/29	韩国加密货币交易所
Gemini	Strategic	\$100M	05/15	合规加密货币交易所
Fun	Series A	\$72M	05/01	Web3 娱乐与游戏平台
Coincheck	Strategic	\$65M	05/12	日本加密货币交易所
Fasset	Series B	\$51M	05/14	数字资产投资平台

05 安全事件

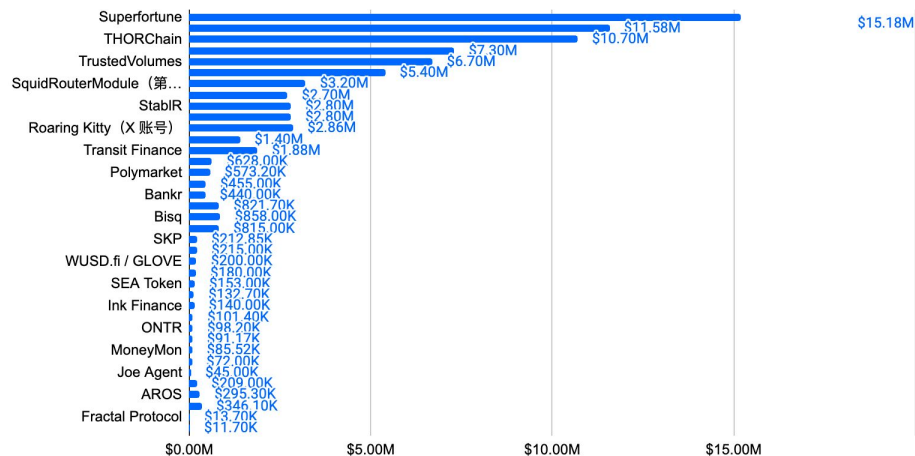
01 Web3 安全事件概况

5月 Web3 安全事件损失约 8,172 万美元，较 4 月下降约 73%。当月最大单笔为 Superfortune 多签地址篡改（约 1,518 万美元）。攻击类型以智能合约逻辑漏洞为主（约 44%），涵盖回调授权、初始化/权限校验、跨链与金库会计等；私钥泄露（约 13%）与跨链桥相关事件（桥后端伪造、验证绕过等）仍占较高比重。

安全事件类型占比分布



Web3 安全事件损失金额



02 Web3 安全事件损失金额排名

5月安全事件损失结构呈头部集中和长尾分散。Superfortune（约1,518万美元）居首，但远低于4月Kelp DAO级别；Verus-Ethereum Bridge（约1,158万）与THORChain（约1,070万）紧随，三者合计约3,746万美元，占总损失（约8,172万美元）近46%。其余项目多分布在500万以下至100万以下区间。整体较4月更分散，但Top10仍贡献约84%损失，集中度仍高。

日期	项目/个体	攻击详情	损失金额
05/27	Superfortune	多签向空投合约转账时收款地址被篡改，约1498万枚GUA转入攻击者地址后被链上抛售	\$15,180,000
05/18	Verus-Ethereum Bridge	跨链桥遭持续利用，约1158万美元ETH、tBTC、USDC等被抽至攻击者钱包（后续部分资金已退回）	\$11,580,000
05/15	THORChain	Asgard金库疑因GG20阈值签名实现缺陷或地址投毒，多链同步约1070万美元+协议资金被盗	\$10,700,000
05/28	DxSale	攻击者滥用旧版流动性锁仓合约owner权限，近1400个2021年起锁仓LP被以近零费用、回溯解锁时间提走	\$7,300,000
05/07	TrustedVolumes	1inch Fusion等使用的自定义RFQ代理合约存在逻辑漏洞，约670万美元被盗	\$6,700,000
05/30	Gravity Bridge	疑桥合约密钥或签名授权泄露，以太坊与Cosmos跨链桥约540万美元USDC/ETH/USDT被转走	\$5,400,000
05/25	SquidRouterModule(第三方Gnosis Safe模块)	第三方Safe模块弱认证，攻击者无签名执行calldata，86个钱包遭假Uniswap V3兑换抽款	\$3,200,000

06 事件前瞻

01 未来待解锁代币

6月未来数日内较值得关注的待解锁项目集中在 HYPE、HOME、ENA、APT 与 CHEEL 等代币。其中 HYPE 将于 6 月 6 日迎来大额解锁。与此同时，HOME、ENA 与 APT 的解锁金额也处于千万美元级别，且部分项目解锁占流通供应比例偏高，短期更容易放大价格波动。

6 月份高解锁金额代币一览

项目	市值	解锁比例	解锁时间	解锁金额
HYPE	~\$16.21B	0.24%	06/06	\$38.83M
HOME	~\$150.25M	19.79%	06/10	\$27.90M
ENA	~\$980.29M	2.07%	06/05	\$17.65M
APT	~\$1.90B	0.67%	06/12	\$8.76M
CHEEL	~\$22.65M	0.81%	06/13	\$2.57M
IOTA	~\$274.94M	0.32%	06/10	\$0.60M

02 未来重要活动与会议

6月活动更偏向机构参与、稳定币、支付基础设施、数字资产监管与金融市场结构演进等方向。相较5月，6月议程中与数字资产合规、代币化、链上金融以及公共区块链基础设施相关的讨论明显增多，值得重点关注欧美监管机构、银行、支付机构与大型 Web3 平台释放的政策与业务信号。

时间	活动名称	地点/平台	活动概述
06/08	ETHConf 2026	纽约	聚焦以太坊生态、稳定币、DeFi 与支付、机构上链及协议升级，是观察链上金融基础设施与政策议题的重要窗口。
06/22	Dutch Blockchain Week 2026	阿姆斯特丹	汇集交易所、银行、监管机构、做市商、基金与 Web3 项目，重点覆盖代币化、合规、市场结构、支付与基础设施演进。
06/23	Point Zero Forum 2026	苏黎世	聚焦金融科技、银行与数字资产的制度化落地，议题涵盖牌照监管、银行代币化部署、支付创新及 AI 与金融融合。

数据附录

P1 市场表现

01 - CoinGecko, <https://www.coingecko.com/en/global-charts>

02 - CoinGecko, <https://www.coingecko.com/en/global-charts>

03 - Gate, <https://www.gate.com/trade>

04 - Gate, https://www.gate.com/trade/BTC_USDT

05 - CoinClass, <https://www.coinglass.com/LiquidationData>

06 - SoSoValue, <https://sosovalue.com/assets/etf/us-btc-spot>

07 - Gate, https://www.gate.com/trade/ETH_USDT

08 - CoinGlass, <https://www.coinglass.com/LiquidationData>

09 - SoSoValue, <https://sosovalue.com/tc/assets/etf/us-eth-spot>

10 - CoinGlass, <https://www.coinglass.com/FundingRate>

11 - Gate, <https://www.gate.com/bigdata/homeindex>

P2 链上数据

01 - Artemis, <https://app.artemisanalytics.com/chains>

02 - Artemis, <https://app.artemisanalytics.com/chains>

03 - DefiLlama, <https://defillama.com/stablecoins>

04 - DefiLlama, <https://defillama.com>

05 - Artemis, <https://app.artemisanalytics.com/chains>

数据附录

P3 热点动态

01 - Paymentscan, <https://paymentscan.xyz/>

02 - Dune, <https://dune.com/gateresearch/prediction-markets-overview>

03 - Dune, <https://dune.com/gateresearch/pmbuilders>

04 - Dune, <https://dune.com/yandhii/rwa-perps>

P4 融资信息

01 - Rootdata, <https://www.rootdata.com/dashboard>

02 - Rootdata, <https://www.rootdata.com/dashboard>

P5 安全事件

01 - slowmist, <https://hacked.slowmist.io>

02 - slowmist, <https://hacked.slowmist.io>

P6 事件前瞻

01 - tokenomist, <https://tokenomist.ai/unlocks>

02 - Foresightnews, <https://foresightnews.pro/calendar?date=20260227>



 Gate Research

Gate 研究院

Gate 研究院是专注于区块链产业研究的专业机构，长期致力于深入研究区块链产业发展趋势，为从业人员和广大区块链爱好者提供专业、前瞻性的产业洞察。我们始终秉持着普及区块链知识的初心，力求将复杂的技术概念转化为通俗易懂的语言，透过对海量数据的分析和对市场趋势的敏锐捕捉，为读者呈现区块链行业的全貌，让更多人了解区块链技术，并参与这个充满活力的产业。



免责声明

本报告所包含的信息和数据均来源于公开渠道。我们对截止 2026 年 5 月 31 日的数据进行分析，但不保证信息的准确性和完整性。本报告所表达的观点仅代表我们在撰写报告时的分析和判断，可能会随着市场条件的变化而有所调整。

本报告仅用于提供研究和参考之用，不构成任何形式的投资建议。在做任何投资决策前，建议投资者根据自身的财务状况、风险承受能力以及投资目标，独立做出判断或咨询专业顾问。

投资涉及风险，市场价格可能会有波动。过往的市场表现不应作为未来收益的保证。我们不对任何因使用本报告内容而产生的直接或间接损失承担责任。