

 Gate Research

# 6月加密货币市场回顾

2026/6/1 - 2026/6/30

Gateway to Crypto

# 摘要

- 6月，受市场情绪及宏观因素影响加密货币市场总市值环比下降，BTC与ETH日交易量整体下行，比特币现货ETF仍以净流出为主，6月累计净流出约22.31亿美元。
- 6月链上活跃度与资金流继续向头部生态集中，Tron、Solana活跃地址持续增长，Ethereum与Tron合计占据近80%稳定币市值；Hyperliquid成为资金净流入最多的网络。
- DeFi与链上衍生品维持结构性增长，Hyperliquid持续领跑永续合约DEX交易量，Ethereum仍占据超50%DeFiTVL；RWA相关协议保持较快增长，显示机构资金持续流入链上收益资产。
- 6月代币化股票DEX交易量达到31亿美元，并首次超过链上代币化大宗商品。其中SPYx以约9.67亿美元交易量居首；SpaceX相关代币化股票则合计贡献约4.78亿美元，成为第二大交易主题。
- 受世界杯推动，预测市场名义交易量单月破500亿美元，持仓量突破20亿美元，双双创下历史新高。Kalshi增长惊人，月名义交易量达330亿美元；Polymarket月名义交易量超140亿美元。
- 6月Web3行业共完成42笔融资，露融资总额约8.98亿美元。前十合计约8.06亿美元，Digital Asset以3.55亿美元位居第一，带动Infra成为本月最大融资赛道。
- 6月Web3安全事件已披露损失约7,448万美元，较5月下降约9%。当月最大单笔为Humanity Protocol私钥泄露，损失约3,100万美元，占已披露损失约42%。

# 目录

01 市场表现

04 融资信息

02 链上数据

05 安全事件

03 热点动态

06 事件前瞻

# 01 市场表现

---

# 01 加密货币总市值走势

6月，加密货币市场总市值整体呈震荡调整态势，月初受市场情绪及宏观因素影响快速回落，随后维持区间整理，并于月底逐步企稳回升。尽管市场整体交投情绪较前期有所降温，但比特币、以太坊等主流资产表现相对稳健，市场风险偏好逐步修复。

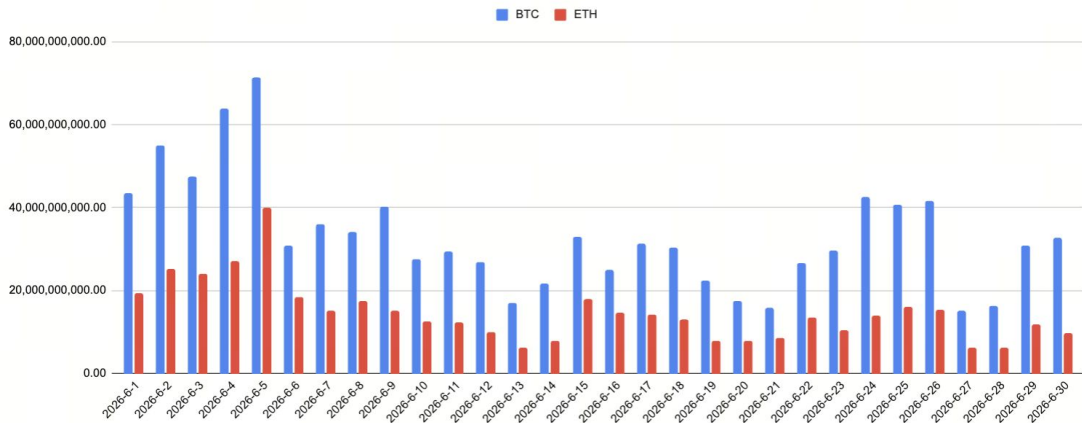
## 6月加密货币总市值走势



## 02 BTC 和 ETH 日交易额走势

6月BTC和ETH的每日交易量整体走势较为一致，但BTC交易量始终明显高于ETH。月初两者交易量较高，其中BTC在6月5日达到峰值，约700亿美元，ETH同期也达到约400亿美元。随后两者交易量整体回落，并在月中保持相对平稳，月底BTC交易量再次出现明显回升，而ETH回升幅度相对较小。总体来看，BTC市场活跃度和资金流入规模均高于ETH，两者交易量变化具有较强的同步性，说明市场情绪对两种主流加密货币的影响较为一致。

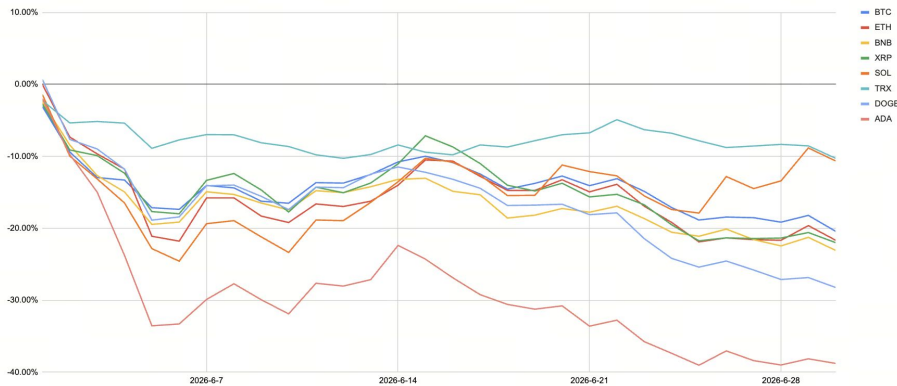
### BTC 和 ETH 每日交易量



## 03 市值前 8 代币本月涨跌幅

2026 年 6 月，市值前 8 大加密资产全部收跌，显示市场调整具有较强的普遍性。相对抗跌的是 TRX 与 SOL，月跌幅分别为 10.28% 与 10.65%，反映出高现金流叙事与活跃生态仍能提供一定支撑；BTC 与 ETH 分别下跌 20.43% 与 21.67%，表现与市场整体同步。跌幅居前的是 DOGE 与 ADA，分别下跌 28.23% 和 38.78%，说明高弹性资产在风险偏好回落阶段承压更大。

### 市值前 8 代币 6 月涨跌幅



代币名称	本月涨跌幅
BTC	-3.47%
ETH	-11.10%
BNB	+15.46%
XRP	-2.55%
SOL	-0.77%
TRX	+7.58%
DOGE	-5.71%
ADA	-4.26%

# 04 BTC 价格走势及价格涨幅

2026年6月，BTC呈现“单边下探后弱修复”的走势。月初价格从73,684美元附近快速下挫，到6月30日收于58,632美元，月度跌幅约20.43%。从节奏上看，6月1日至6月5日是最剧烈的下跌阶段，随后价格在6.0万至6.6万美元区间反复震荡，中旬一度反弹至6.63万美元附近，但月底未能守住修复成果，说明市场仍以防御型交易为主。

### 6月BTC价格走势



# 05 BTC ETF 单日与累计净流入总额

比特币现货 ETF 仍以净流出为主，6 月期间累计净流出约 22.31 亿美元。仅 6 月 4 日录得小幅净流入，其余交易日大多为负值，说明机构资金在市场调整阶段持续降低 BTC 风险敞口。与此同时，ETF 总资产规模从 6 月初的 911.6 亿美元逐步回落，表明价格下跌与资金流出形成共振，机构层面的风险偏好修复仍然偏慢。

## BTC ETF 每日净流入与累计净流入变化趋势



# 06 ETH 价格走势及价格涨幅

2026年6月，ETH走势与BTC基本一致，但弹性更高、回撤也更深。ETH月初开于2,007美元附近，至6月30日收于1,572美元，月度跌幅约21.67%。月内最低点出现在6月25日附近，反映出在市场去杠杆阶段，ETH对风险偏好收缩更为敏感。尽管中旬曾跟随大盘反弹至1,796美元上方，但整体仍未摆脱弱势修复格局。

### 6月ETH价格走势



# 07 ETH ETF 单日与累计净流入总额

ETH 现货 ETF 资金流向明显弱于牛市阶段，但整体并未出现像 BTC 那样的大规模持续撤离。样本期累计净流入约 0.11 亿美元，6 月 8 日和 6 月 10 日出现相对明显的净流入，显示部分机构资金在价格回落 后尝试逢低配置。不过，从 ETF 总资产规模来看，ETH 机构配置意愿仍偏谨慎，更多体现为阶段性试 探，而非趋势性增持。

## ETH ETF 每日净流入与累计净流入变化趋势



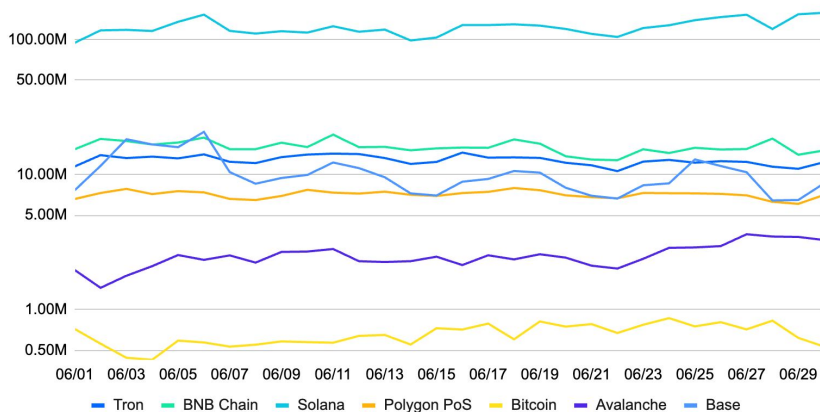
# 02 链上数据

---

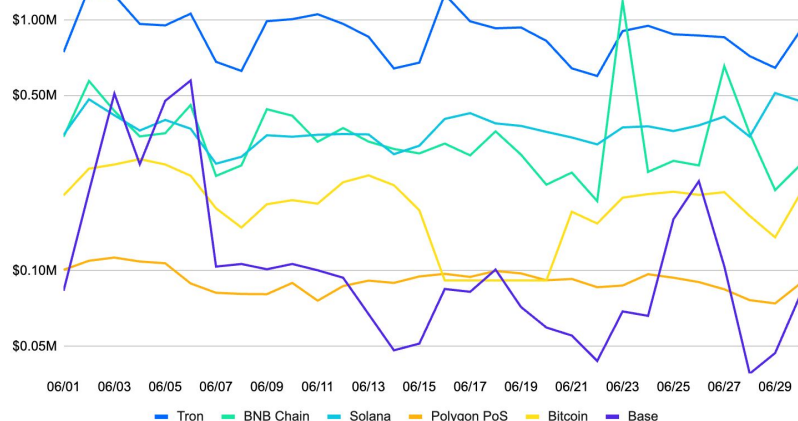
# 01 主要公链：每日交易数与 Gas 费数据分析

6月 Solana 继续保持最高链上交易活跃度，日均交易数稳定在亿级水平，体现其高吞吐与低成本优势。Tron、BNB Chain 保持稳定，Base 交易数有所回升。Gas 费用方面，Tron 总手续费长期位居前列，BNB Chain、Solana 保持相对稳定，Base 偶发性 Gas 峰值反映链上热点活动对网络资源需求的短期提升。

## 各网络每日交易数变化趋势



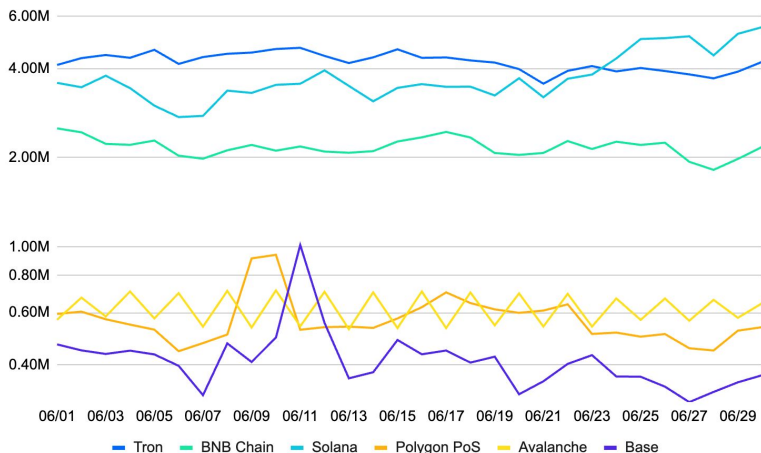
## 每日总 Gas 费变化趋势



## 02 主要公链：活跃地址概况

6月链上活跃度呈现分化走势。Tron与Solana日均活跃地址分别环比增长10.82%和9.82%，其中Solana月末活跃度持续攀升，反映Meme、支付及链上应用维持较高用户参与。BNB Chain日均活跃地址下降12.56%，Polygon、Base亦小幅回落，显示部分用户活动向高增长生态迁移，链上流量继续向头部网络集中。

### 各网络每日活跃地址数量变化趋势

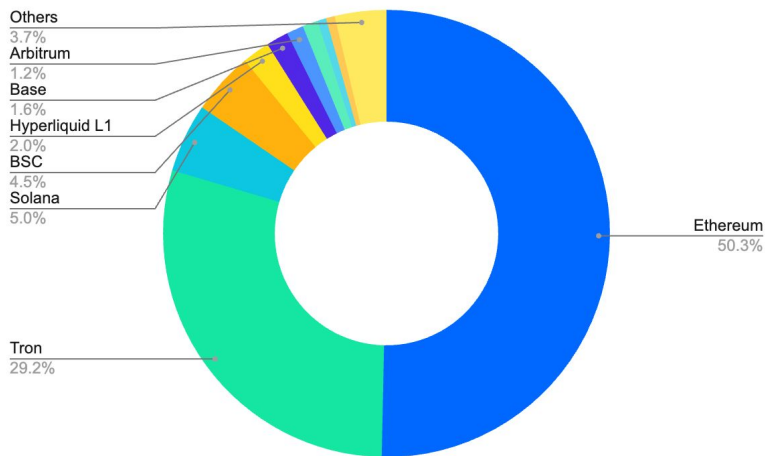


区块链网络	上月日平均活跃地址数	本月日平均活跃地址数	环比增长率
Tron	3,801,473	4,212,688	10.82%
BNB Chain	2,484,212	2,172,319	-12.56%
Solana	3,437,703	3,775,117	9.82%
Polygon PoS	621,494	574,822	-7.51%
Avalanche	622,380	620,172	-0.35%
Base	434,552	424,473	-2.32%

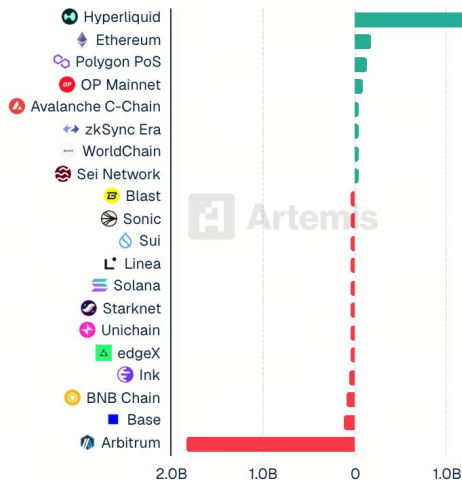
## 03 主要公链：稳定币与资金流入

稳定币流动性仍高度集中于 Ethereum (50.3%) 与 Tron (29.2%)，两者合计占近八成市场份额。6月资金流向方面，Hyperliquid 成为最大资金净流入网络，反映衍生品交易持续吸引增量资金；Arbitrum 则出现明显净流出，Solana、BNB Chain 等公链资金变化相对温和，市场资金继续向高收益交易场景集中。

### 各公链稳定币市值占比



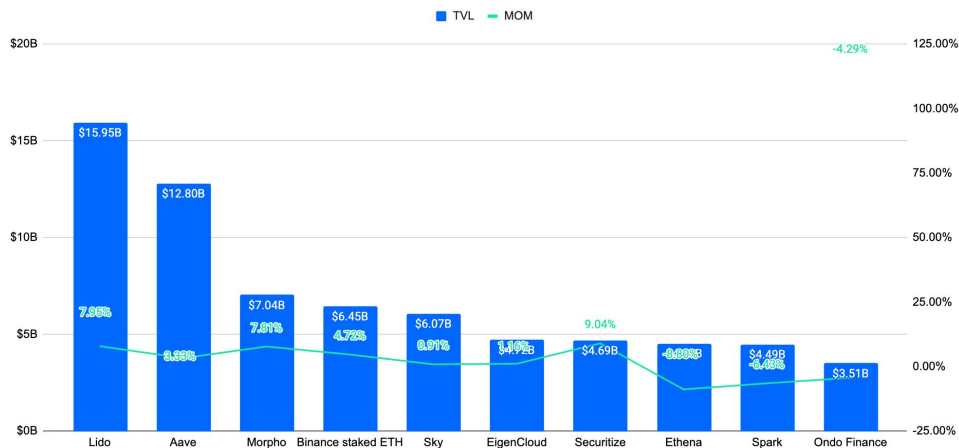
### 6月各网络 TOP20 累计资金流入与流出情况



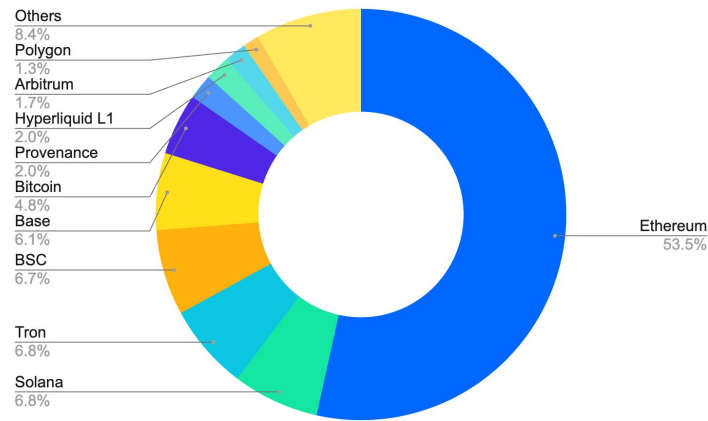
# 04 DeFi: TVL 前十名协议与主要公链

截至7月中旬，Ethereum 仍占据 DeFi TVL 的 53.5%，生态优势保持稳固；Solana、Tron 与 BNB Chain 分别占约 6%–7%。协议层面，Lido、Aave、Morpho 继续位列 TVL 前三，其中 Securitize、Ondo 等 RWA 相关协议保持较快增长，反映真实世界资产正成为推动 DeFi TVL 扩张的重要增量来源。

### TVL 前 10 名 DeFi 协议



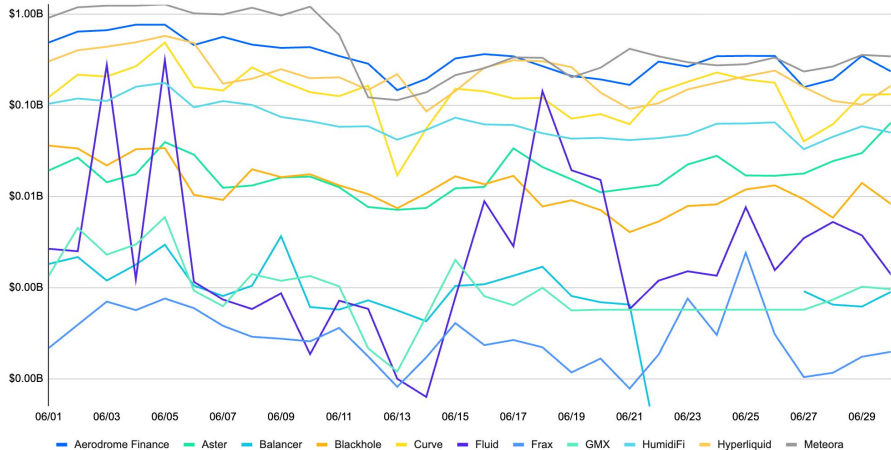
### DeFi TVL 公链占比 (截至 7 月 10 日)



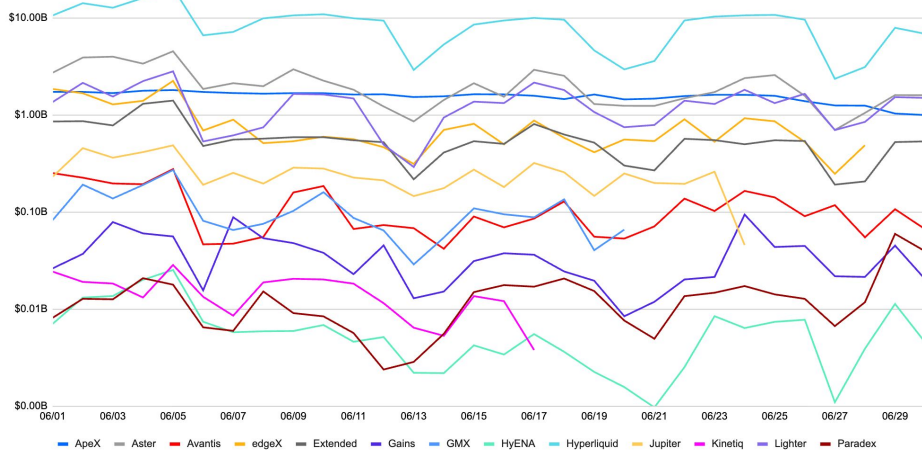
# 05 DeFi: DEX 现货与永续合约日交易量概况

6月现货 DEX 交易整体保持震荡，Hyperliquid、Metemora、Aerodrome 等协议维持领先，其中 Solana 生态交易活跃度依然突出。永续合约 DEX 方面，Hyperliquid 日交易量持续保持行业第一，并明显领先其他协议，显示链上衍生品仍是本轮 DeFi 最主要的增长动力，机构及专业交易需求持续释放。

### 现货 DEX 日交易量数据



### 永续合约 DEX 日交易量数据



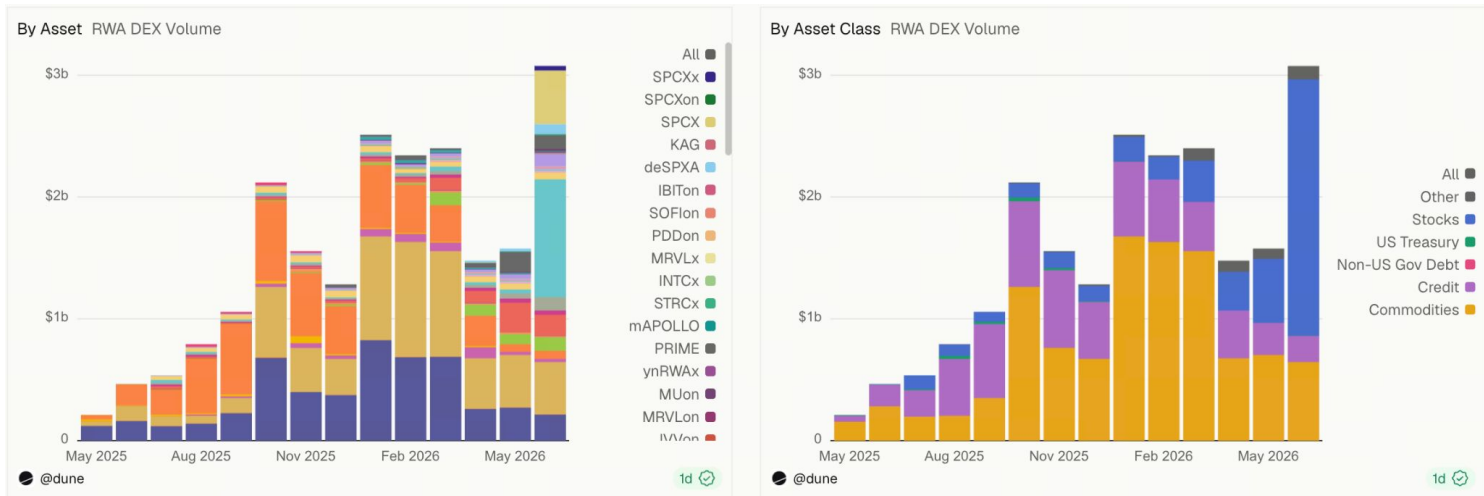
# 03 热点动态

---

# 01 代币化股票月度 DEX 交易量首次突破 30 亿美元

6月代币化股票 DEX 交易量达到 31 亿美元，并首次超过链上代币化大宗商品。市场结构高度集中，6月约 95% 的代币化股票 DEX 成交发生在 Solana 上，过去一年占比约 94%。其中，xStocks 的代币化 S&P 500 产品 SPYx 以约 9.67 亿美元交易量居首，接近整体交易量的 1/3；SpaceX 相关代币化股票则合计贡献约 4.78 亿美元，成为第二大交易主题。代币化股票已走向真实链上交易场景，而 Solana 凭借低成本、高吞吐和活跃交易生态，正在成为这一市场的主要发行、交易和定价入口。

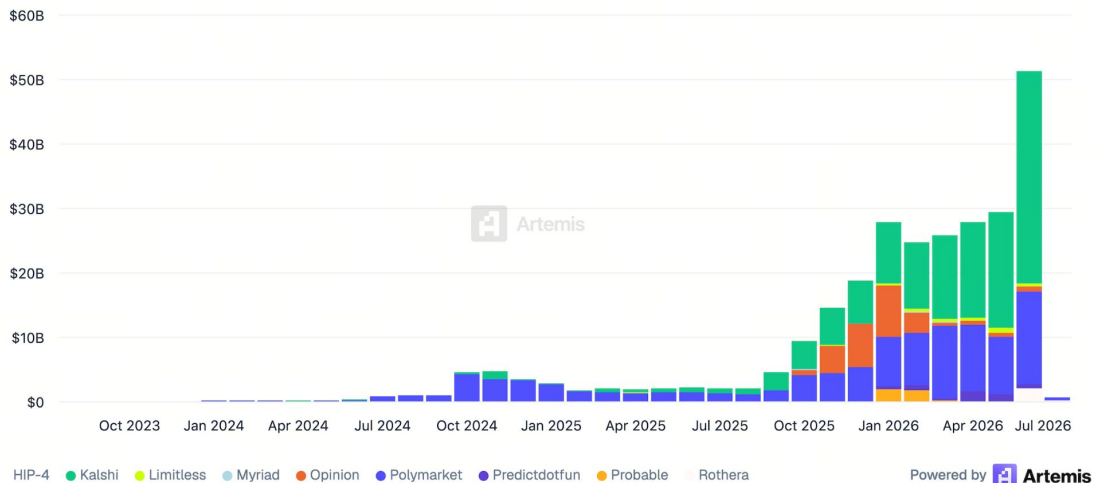
## RWA DEX 交易量



## 02 受世界杯推动，预测市场交易量破 500 亿美元

随着进入全球第一大赛事的世界杯比赛交易周期，预测市场月度名义交易量突破 500 亿美元，持仓量突破 20 亿美元，双双创下历史新高。Kalshi 增长惊人，月名义交易量达 330 亿美元；Polymarket 月名义交易量超 140 亿美元，是唯一突破百亿美元级别的平台；Robinhood 旗下合规预测市场 Rothera 则成为本月最大亮点，借世界杯上线快速放量，月名义交易量超过 20 亿美元，位列第三。整体来看，世界杯反而强化了强者恒强格局；对于其他小型预测市场而言，世界杯热度所带来的交易量溢出效应并不明显。

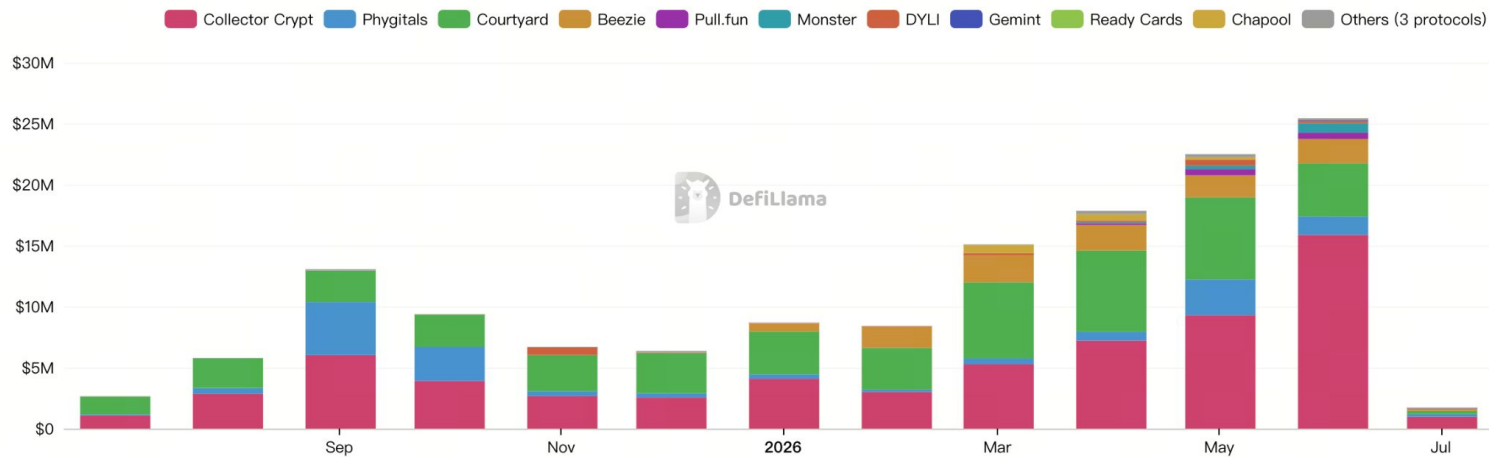
预测市场月度交易量



## 03 TCG 实物卡牌链上化成为消费型 RWA 新样本

Physical TCG 协议 6 月费用超 2,500 万美元，连续四个月创下新高。费用主要来自实体卡牌销售、开包、托管、赎回和二级市场交易，接近于链上消费、电商与收藏品交易的结合体。市场结构高度集中，Collector Crypt 6 月费用约 1,587 万美元，占比约 63%；Courtyard、Beezie、Phygitals 位列其后，前四大协议合计贡献超过 90%。Physical TCG 的优势在于底层资产本身已有线下收藏和价格体系，链上协议则提供更快交易、更透明所有权和更强开包玩法，但库存真实性、鉴定标准、赎回履约和 gacha 监管仍是后续能否持续扩张的关键风险。

### Physical TCG 协议月度费用



# 04 STRC 持续跌破 100 美元，Strategy 飞轮承压

Strategy 的 STRC 在 6 月持续跌破 100 美元面值，当前价格约 88 美元，已不再稳定贴近发行设计中的 100 美元锚定区间。STRC 是 Strategy 用来发行优先股、获取资金并继续买入 BTC 的关键融资工具，但一旦长期低于面值，公司通过 ATM 增发 STRC 的吸引力和效率都会下降，BTC 增持飞轮也会随之放慢。为稳定市场预期，Strategy 已提高 STRC 股息率，并提出更主动的资本管理方案，包括必要时出售部分 BTC、建立现金储备和回购股票。



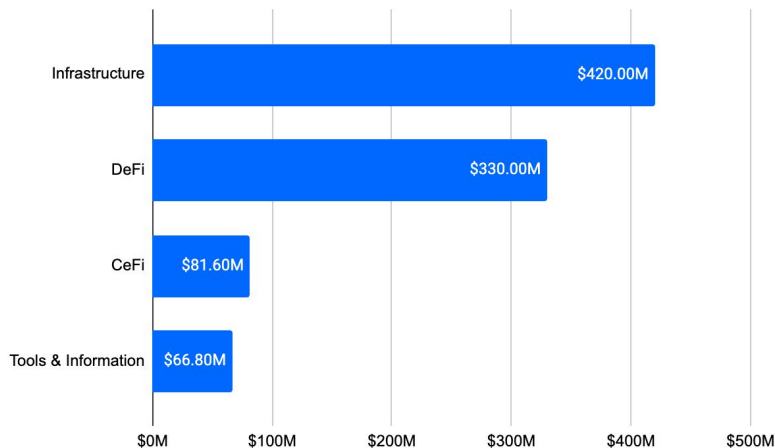
# 04 融资信息

---

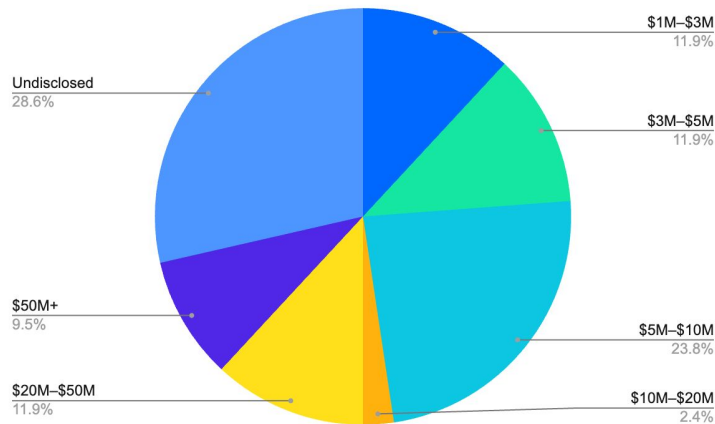
# 01 Web3 融资概况

6月 Web3 行业共完成 42 笔融资，露融资总额约 8.98 亿美元。Infra 以 4.2 亿美元位居第一，DeFi 约 3.3 亿美元紧随其后，CeFi 与 Tools & Information 分别为 8,160 万美元和 6,680 万美元，资金主要流向基础设施、链上金融和信息工具等更成熟和可验证商业模式的方向。融资结构方面，\$5M-\$10M 区间最活跃，共 10 笔；\$20M-\$50M 与 \$1M-\$5M 区间也保持一定数量，同时仍有 12 笔未披露金额。整体来看，6月融资市场呈现头部项目吸收大额资金、中小型早期项目维持活跃的结构。

### Web3 项目融资总额



### Web3 项目融资规模占比分布



## 02 Web3 融资金额前 10 项目

6月 Web3 融资前十合计约 8.06 亿美元，资金集中度依然很高。Digital Asset 以 3.55 亿美元位居第一，带动 Infra 成为本月最大融资赛道；Morpho 获得 1.75 亿美元融资，显示链上信贷和 DeFi 借贷基础设施是资本关注重点。整体来看，6月资金转向机构级链上基础设施、DeFi 金融协议、稳定币支付结算和数据服务。与此同时，fomo、EDGE Markets、Onyx Odds 等项目进入前十，也说明预测市场、体育交易和消费型链上交易场景正在获得更高定价。

### 融资金额前 10 项目

项目名称	轮次	金额	日期	项目概览
Digital Asset	-	\$355M	06/11	Canton Network 开发方，面向机构资本市场的链上基础设施
Morpho	-	\$175M	06/09	开放式链上信贷网络与 DeFi 借贷基础设施
fomo	Series B	\$75M	06/22	面向消费者的链上社交交易与资产发现平台
SignalPlus	Series B1	\$50M	06/01	机构级数字资产期权与衍生品交易基础设施
Allium	Series B	\$40M	06/23	企业级区块链数据基础设施平台
Trace Finance	Series A	\$32M	06/17	跨境支付、银行连接与稳定币结算基础设施
EDGE Markets	Series A	\$29.2M	06/08	面向预测市场和游戏场景的支付与结算基础设施
Onyx Odds	Series A	\$20M	06/24	社交体育预测市场平台
XEFFY	Angel + Private	\$20M	06/05	Web3 资产管理与 RWA Vault 基础设施
AI Pay With Crypto	Strategic	\$10M	06/14	AI 原生金融与加密支付基础设施

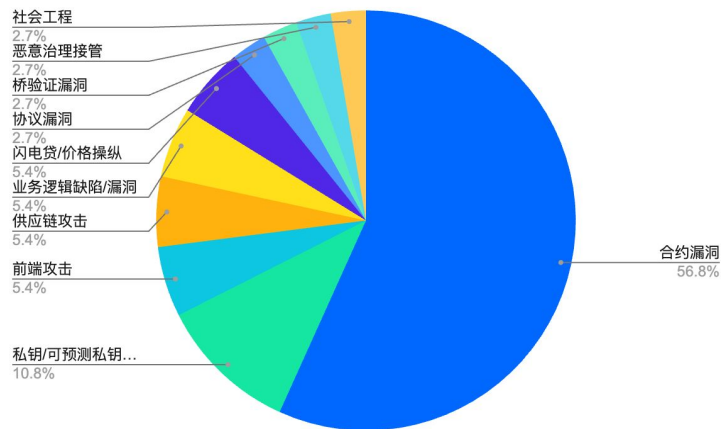
# 05 安全事件

---

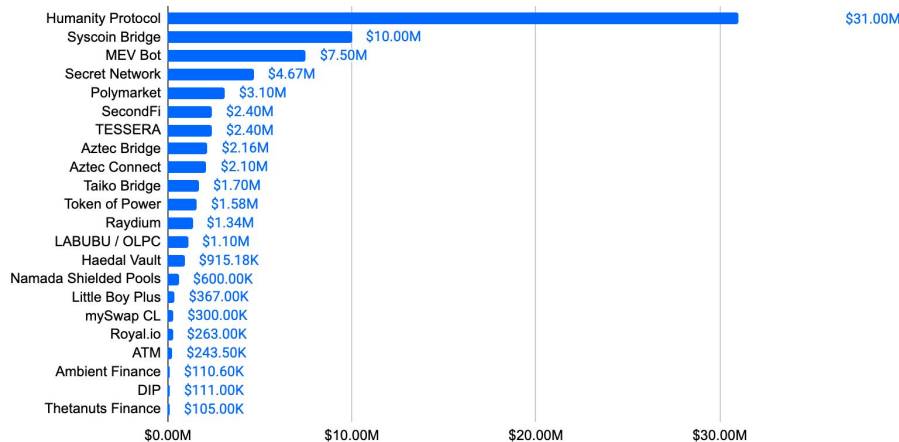
# 01 Web3 安全事件概况

6月 Web3 安全事件已披露损失约 7,448 万美元，较 5 月下降约 9%。当月最大单笔为 Humanity Protocol 私钥泄露，损失约 3,100 万美元，占已披露损失约 42%。攻击类型上，合约漏洞仍是主线，约 21 起、占比约 57%，覆盖旧合约、LP 验证、奖励计算和跨链验证等场景；私钥相关事件数量不多，但单笔损失较大。

### 安全事件类型占比分布



### Web3 安全事件损失金额



## 02 Web3 安全事件损失金额排名

6月 Web3 安全事件损失呈头部集中。Humanity Protocol 私钥泄露以约 3,100 万美元居首，Syscoin Bridge（约 1,000 万美元）与 MEV Bot（约 750 万美元）紧随其后，前三大事件合计约 4,850 万美元，占比约 65%。整体来看，6月总损失较5月小幅下降约 9%，但 Top10 合计约 6,703 万美元，占比约 90%。

日期	项目/个体	攻击详情	损失金额
06/09	Humanity Protocol	基金会成员私钥泄露，多个相关钱包中 H 代币被抽走并换成 ETH，H 价格大幅下跌	\$31,000,000
06/08	Syscoin Bridge	桥接验证流程存在缺陷，攻击者在 UTXO 侧生成约 50 亿枚未授权 SYS，并转移拆分资金	\$10,000,000
06/20	MEV Bot	攻击者构造虚假代币包装器和流动性池，诱导 MEV Bot 授权后转走 WETH、USDC、USDT 等资产	\$7,500,000
06/10	Secret Network	修改版 CW20-ICS20 合约缺失来源通道验证，攻击者伪造 IBC 存款铸造无背书 saTokens 并赎回真实资产	\$4,670,000
06/25	Polymarket	第三方依赖被植入恶意脚本，前端诱导 11 个用户钱包被盗 PUSD，资金从 Polygon 转至 Ethereum	\$3,100,000
06/23	SecondFi	Cardano 网页钱包生成软件存在漏洞，私钥可预测/暴露，374 个钱包约 1600 万 ADA 被盗	\$2,400,000
06/01	TESSERA	攻击者控制核心合约，铸造 9900 万枚 TSR 并在 PancakeSwap 抛售，导致代币价格暴跌	\$2,400,000

# 06 事件前瞻

---

# 01 未来待解锁代币

7月未来数日内较值得关注的待解锁项目集中在 PUMP、CONX、ZRO 与 KAITO。其中，PUMP 解锁金额最高，约 1.23 亿美元，对应解锁比例达 29.33%，潜在抛压最值得关注。ZRO 与 KAITO 的解锁时间接近，且均处于千万美元级别，或在月中下旬放大相关赛道波动。整体来看，7月解锁压力主要集中在少数高关注项目，市场更需要关注单次解锁规模及其对流通盘的扰动。

## 7 月份高解锁金额代币一览

项目	市值	解锁比例	解锁时间	解锁金额
PUMP	~\$600.31M	29.33%	07/13	\$122.90M
CONX	~\$30.61M	1.45%	07/16	\$24.61M
ZRO	~\$337.87M	4.60%	07/21	\$24.59M
KAITO	~\$193.12M	4.30%	07/21	\$14.04M

## 02 未来重要活动与会议

7月中下旬，美国将迎来多项关键宏观经济事件，包括7月14日CPI数据发布、7月28日FOMC议息会议以及7月30日第二季度GDP数据公布。这些事件将直接影响市场对美国通胀走势、经济增长和美联储降息路径的判断。其中，CPI数据是观察通胀是否持续回落的重要指标，FOMC会议将决定未来货币政策方向及美元流动性，而GDP数据则反映美国经济增长韧性。

时间	活动名称	地点/平台	看点
07/14	CPI 数据发布	美国	决定通胀回落斜率与降息预期
07/28	FOMC 会议	美国	决定美元流动性与风险资产估值锚
07/30	GDP Q2 2026 数据发布	美国	反应经济增长韧性

# 数据附录

## P1 市场表现

01 - CoinGecko, <https://www.coingecko.com/en/global-charts>

02 - CoinGecko, <https://www.coingecko.com/en/global-charts>

03 - Gate, <https://www.gate.com/trade>

04 - Gate, [https://www.gate.com/trade/BTC\\_USDT](https://www.gate.com/trade/BTC_USDT)

05 - CoinClass, <https://www.coinglass.com/LiquidationData>

06 - SoSoValue, <https://sosoalue.com/assets/etf/us-btc-spot>

07 - Gate, [https://www.gate.com/trade/ETH\\_USDT](https://www.gate.com/trade/ETH_USDT)

08 - CoinGlass, <https://www.coinglass.com/LiquidationData>

09 - SoSoValue, <https://sosoalue.com/tc/assets/etf/us-eth-spot>

10 - CoinGlass, <https://www.coinglass.com/FundingRate>

11 - Gate, <https://www.gate.com/bigdata/homeindex>

## P2 链上数据

01 - Artemis, <https://app.artemisanalytics.com/chains>

02 - Artemis, <https://app.artemisanalytics.com/chains>

03 - DefiLlama, <https://defillama.com/stablecoins>

04 - DefiLlama, <https://defillama.com>

05 - Artemis, <https://app.artemisanalytics.com/chains>

# 数据附录

## P3 热点动态

01 - Dune, <https://dune.com/dune/rwas-in-defi>

02 - Artemis, <https://www.artemis.ai/sectors/prediction-markets>

03 - DeFiLlama, <https://defillama.com/pro/physical-tcg-a2t5f9>

04 - Trading View,

<https://www.tradingview.com/chart/5Op6vIU4/?symbol=NASDAQ%3ASTRC>

## P4 融资信息

01 - Rootdata, <https://www.rootdata.com/dashboard>

02 - Rootdata, <https://www.rootdata.com/dashboard>

## P5 安全事件

01 - slowmist, <https://hacked.slowmist.io>

02 - slowmist, <https://hacked.slowmist.io>

## P6 事件前瞻

01 - tokenomist, <https://tokenomist.ai/unlocks>

02 - Foresightnews, <https://foresightnews.pro/calendar?date=20260227>



 Gate Research

### Gate 研究院

Gate 研究院是专注于区块链产业研究的专业机构，长期致力于深入研究区块链产业发展趋势，为从业人员和广大区块链爱好者提供专业、前瞻性的产业洞察。我们始终秉持着普及区块链知识的初心，力求将复杂的技术概念转化为通俗易懂的语言，透过对海量数据的分析和对市场趋势的敏锐捕捉，为读者呈现区块链行业的全貌，让更多人了解区块链技术，并参与这个充满活力的产业。



### 免责声明

本报告所包含的信息和数据均来源于公开渠道。我们对截止 2026 年 6 月 30 日的数据进行分析，但不保证信息的准确性和完整性。本报告所表达的观点仅代表我们在撰写报告时的分析和判断，可能会随着市场条件的变化而有所调整。

本报告仅用于提供研究和参考之用，不构成任何形式的投资建议。在做任何投资决策前，建议投资者根据自身的财务状况、风险承受能力以及投资目标，独立做出判断或咨询专业顾问。

投资涉及风险，市场价格可能会有波动。过往的市场表现不应作为未来收益的保证。我们不对任何因使用本报告内容而产生的直接或间接损失承担责任。